

Izvješće o provedbi Programa rada i Plana razvoja Društva za 2023. godinu

Direktor:

Martin Kozjak

KOMUNALNO
KOMUNALNO PODUZEĆE KRIŽEVCI d.o.o.
CUBINEC, Donji Cubinec 30a
KRIŽEVCI • OIB: 87214344239
(3)

Datum: svibanj 2024.

KOMUNALNO

KOMUNALNO PODUZEĆE KRIŽEVCI d.o.o.

KOMUNALNO PODUZEĆE KRIŽEVCI d.o.o.
Cubinec, Donji Cubinec 30A
OIB 87214344239

T +385 48 720 915
E info@komunalno.hr
W komunalno.hr

Investicijske aktivnosti Komunalnog poduzeća Križevci d.o.o. za 2023. godinu

KOMUNALNO PODUZEĆE KRIŽEVCI društvo s ograničenom odgovornošću za obavljanje komunalne
djelatnosti

Trgovački sud u Bjelovaru | MBS: 010054917 | MB: 03004465 | OIB: 87214344239 | Šifra djelatnosti: 3811

Temeljni kapital: 1.386.000,00 euro, uplaćen u cijelosti

IBAN HR8723600001101476678 Zagrebačka banka d.d. | IBAN HR8823400091110334365 Privredna banka d.d.

Martin Kozjak, struč.spec.ing.aedif. – direktor

**INVESTICIJSKE AKTIVNOSTI KOMUNALNOG PODUZEĆA KRIZEVCI d.o.o.
ZA 2023. GODINU**

Naziv	Plan 2023. (€)	Realizirana vrijednost 2023. (€)	Izvori sredstava		Napomena
			Vlastita	Proračun JLS	
1. Istraživanje geotermalnog izvora	171.000	121.785		18.268	103.517 postupak javne nabave započeo u 2023., sklopljen ugovor i isporuka u 2024. godini
2. Nabava opreme za eksploataciju geotermalnog izvora	255.000	413.295		61.994	351.301 Prethodno savjetovanje provedeno u 2023.; provedena javna nabava, sklopljen ugovor i isporuka u 2024. godini
3. Nabava dvokomornog vozila za sakupljanje otpada	290.000	289.760	289.760		Provedena nabava i sklopljen ugovor u 2023.; isporuka u 2024. godini
4. Održavanje groblja	11.000	11.136	11.136		
5. Nabava električnog kiper vozila	41.000	40.200	32.170		8.030
6. Nabava preše 40 t za sortirnicu otpada	50.000	49.525	29.715		19.810
7. Punjač za elektro vozila	12.000	11.560	11.560		
8. Sakupljač trave i lišća (sa kosilicom)	60.000	59.700	59.700		isporučeno u 2024. godini
9. Furgon vozilo	25.000	23.777	23.777		
10. Posude za prikupljanje otpada (80,120,1100,5000,10000,15000 lit)	70.000	61.360	36.816		24.544 isporučeno u 2024. godini
11. Hidraulična platforma	104.000	103.800	103.800		isporuka u 2024. godini
12. Uređenje IP Cubinec (skladište i garaže)	21.000	20.975	20.975		
UKUPNO:	1.110.000	1.206.873	619.409	80.262	507.202

Nabava Komunalnog poduzeća Križevci d.o.o. za 2023. godinu iz vlastitih sredstava			
Redni broj	Naziv	Plan za 2023.	Realizirano 2023.
Radna jedinica Zelenilo i groblje			
1.	Manji kom. strojevi - trimeri, škare, kosilice, puhači i sl.	4.000	3.866
2.	Rashladna komora u mrtvačnici na Gradskom groblju	7.000	6.900
3.	Uređenje fasade na pomoćnim objektima	2.000	0
4.	Aluminijske zidne stijenke protiv urušavanja	0	1.440
5.	Klima uređaj	0	600
6.	Rasvjetni stup	0	704
UKUPNO: Zelenilo i groblje		13.000	13.510
Radna jedinica Čistoća			
1.	Dimnjačarski pribor (sajle, četke, ...)	1.500	2.041
2.	Glavni projekt proširenja odlagališta	11.000	10.700
3.	Elaborati - vezano za gospodarenje otpadom	8.000	0
4.	Proširenje parkirališta kod reciklažnog dvorišta	25.000	23.940
5.	Stolovi za tržnicu (10 kom)	11.800	11.800
6.	Kontejneri, 20 kom (770+1100 litara)	4.300	4.255
7.	Radovi na reciklažnom dvorištu	0	439
8.	Radovi na izradi opločnika u Ulici M. Gupca za polupodzemne kontejnere	0	1.509
9.	Trgovačke vage (2 kom)	0	509
10.	Mobiteli za očitavanje dizanja posuda za otpad (3 kom)	0	772
11.	Tableti za dimnjačarsku službu (5 kom)	0	1.236
12.	Detektor za dimnjačarsku službu (1 kom)	0	194
13.	Teleskopske ljestve za kamion	0	238
14.	Hladnjak samostojeći	0	318
15.	Konvektorske grijalice (3 kom)	0	95
UKUPNO: Čistoća		61.600	58.046
Radna jedinica Zajednički poslovi			
1.	Informatička oprema i sl.	8.000	6.707
2.	Dorada novih funkcionalnosti ERP-a (DMS sustav, likvidatura, SK, urudžbeni)	0	6.920
3.	Nadogradnja upravne zgrade	0	3.875
4.	Police za arhivu	0	2.031
UKUPNO: Zajednički poslovi		8.000	19.533
SVEUKUPNO:		82.600	91.089

Radna jedinica Zelenilo i groblje

Ostvarene količine proizvoda i usluga RJ Zelenilo i groblje

Proizvodi i usluge		Jedinica	Planirane količine u 2023.	Realizirano 2023.
1.	Prodaja grobnice za urne - granit	kom	3	3
2.	Prodaja jednostrukih grobnica	kom	4	4
3.	Prodaja duplih grobnica	kom	1	1
4.	Prodaja trostrukih grobnica	kom	1	1
5.	Ukupan broj grobnih mjesta-Gradsko groblje	kom	5400	5400
6.	Ukupan broj grobnih mjesta-mjesna groblja	kom	9400	9400
7.	Prijevoz pokojnika	slučaj	190	184
8.	Broj ukopa na Gradskom groblju	slučaj	150	147
9.	Broj ukopa na mjesnim grobljima	slučaj	120	121
10.	Sadnja i uređenje grobova po zahtjevu	kom	40	27
ODRŽAVANJE ZELENIH POVRŠINA				
Zona I	Košnja trave sa opkašanjem i sakupljanjem iste u tijeku vegetacije - 16 košnji na 20.493,25 m ²	m ²	327.892	327.892
Zona II	Košnja trave sa opkašanjem i sakupljanjem iste u tijeku vegetacije - 11 košnji na 103.030,33 m ²	m ²	1.161.379	1.161.379
Zona III	Košnja trave sa opkašanjem i sakupljanjem iste u tijeku vegetacije - 9 košnji na 50.777,27 m ²	m ²	429.445	429.445
Zona IV	Košnja trave sa opkašanjem i sakupljanjem iste u tijeku vegetacije - 6 košnji na 41.484,29 m ²	m ²	282.182	282.182
Ukupno košnja:		m²	2.200.898	2.200.898

OSTVARENI PRIHODI I RASHODI RADNE JEDINICE ZELENILNO I GROBLJE ZA 2023. GODINU

Konto	VRSTE PRIHODA	PARKOVI		GROBLJE		UKUPNO				
		Plan 2023.	Ostvareno	Indeks	Plan 2023.	Ostvareno	Indeks	Plan 2023.	Ostvareno	Indeks
751	Prihodi od prodaje proizvoda i usluga	264.000	279.962	106	300.000	271.625	91	564.000	551.587	98
761	Prihod od prodaje robe - trgovina				170.000	196.769	116	170.000	196.769	116
769	Odgođeni poslovni prihodi				5.000	5.383	108	5.000	5.383	108
	Ostali poslovni prihodi	48.000	81.696	170	27.000	17.425	65	75.000	99.121	132
771	Prihodi od kamata				3.000	2.443	81	3.000	2.443	81
	Raspored prihoda Zajedničkih poslova	8.000	8.100	101	30.000	32.398	108	38.000	40.498	107
	UKUPNO PRIHODI PO DJELATNOSTI	320.000	369.758	116	535.000	526.043	98	855.000	895.801	105

Konto	VRSTE RASHODA	PARKOVI		GROBLJE		UKUPNO				
		Plan 2023.	Ostvareno	Indeks	Plan 2023.	Ostvareno	Indeks	Plan 2023.	Ostvareno	Indeks
	Materijalni troškovi	66.750	63.497	95	45.900	42.111	92	112.650	105.608	94
	Troškovi usluga	36.100	39.198	109	34.900	35.999	103	71.000	75.197	106
	Amortizacija	24.800	24.831	100	49.000	49.095	100	73.800	73.926	100
	Troškovi osoblja	167.550	170.855	102	309.000	309.676	100	476.550	480.531	101
	Ostali troškovi - izdaci za zaposlenike	36.600	41.703	114	74.100	82.172	111	110.700	123.875	112
	Ostali troškovi	200	207	104	14.100	13.121	93	14.300	13.328	93
	Nabavna vrijednost prodane robe-trgovina				102.000	91.422	102	102.000	91.422	102
	Nabavna vrijednost prodane robe-grobnice					12.793			12.793	
	Raspored rashoda Zajedničkih poslova	23.000	22.839	99	91.000	91.355	100	114.000	114.194	100
	UKUPNO RASHODI PO DJELATNOSTI	355.000	363.130	102	720.000	727.744	101	1.075.000	1.090.874	101

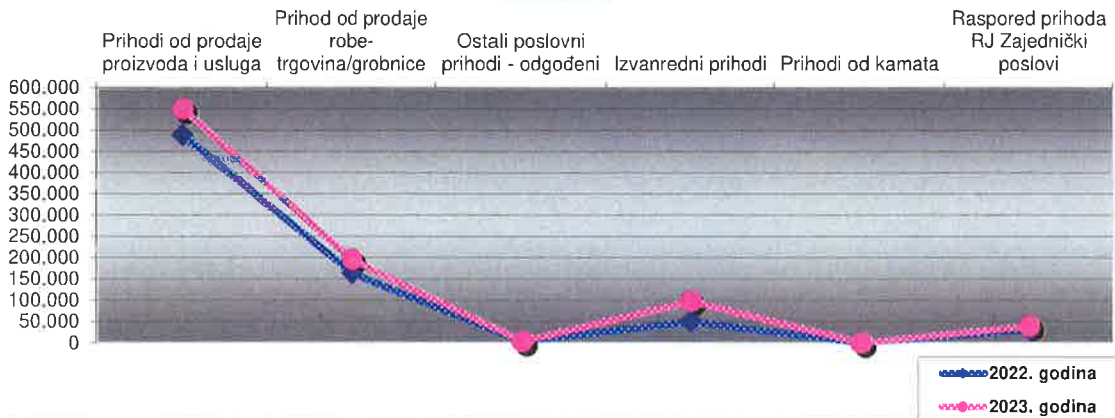
POSLOVNI REZULTAT RADNE JEDINICE ZELENILNO I GROBLJE

DJELETNOST	Planirani broj radnika u 2023.	Prosječan broj radnika u 2023.	PRIHODI		RASHODI		POSLOVNI REZULTAT				
			Plan 2023.	Ostvareni prihodi	Indeks	Plan 2023.	Ostvareni rashodi	Indeks	Plan 2023.	+dobit/-gubitak	Indeks
Parkovi	14	14	320.000	369.758	116	355.000	363.130	102	-35.000	6.628	-19
Groblje	18	18	535.000	526.043	98	720.000	727.744	101	-185.000	-201.701	109
Ukupno RJ Zelenilo i groblje:	32	32	855.000	895.801	105	1.075.000	1.090.874	101	-220.000	-195.073	89

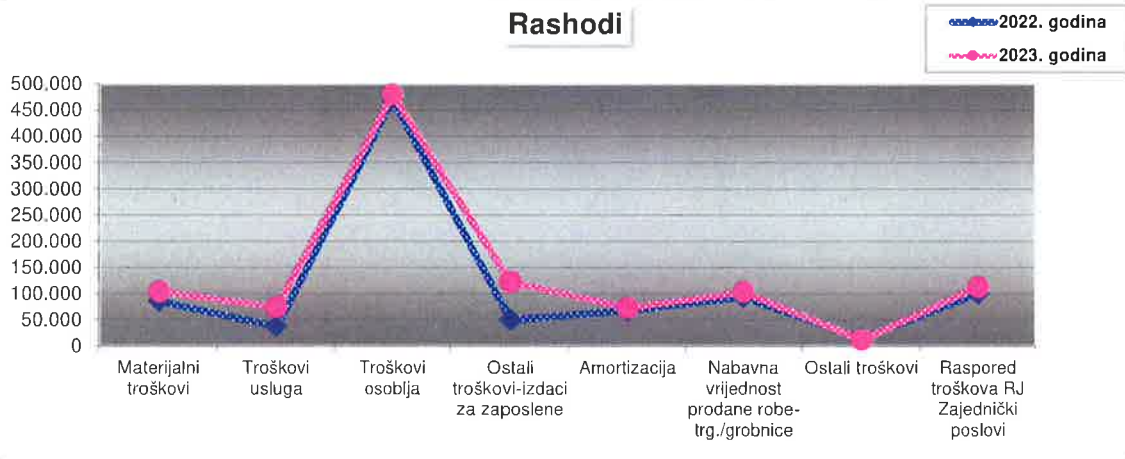
USPOREDBA FINANCIJSKOG REZULTATA RJ ZELENILO I GROBLJE U ODNOSU NA PRETHODNU POSLOVNU GODINU

ELEMENTI	OSTVARENO		Indeks
	2022. godina	2023. godina	
UKUPNI PRIHODI	744.752	895.801	120
Prihodi od prodaje proizvoda i usluga	489.082	551.587	113
Prihod od prodaje robe - trgovina/grobnice	164.106	196.769	120
Odgođeni poslovni prihodi	5.384	5.383	100
Ostali poslovni prihodi	51.399	99.121	193
Prihodi od kamata	2.245	2.443	109
Raspored prihoda RJ Zajednički poslovi	32.536	40.498	124
UKUPNI RASHODI	928.712	1.090.874	117
Materijalni troškovi	86.962	105.608	121
Troškovi usluga	38.189	75.197	197
Troškovi osoblja	471.906	480.531	102
Ostali troškovi - izdaci za zaposlene	50.752	123.875	244
Amortizacija	68.737	73.926	108
Nabavna vrijednost prodane robe - trgovina/grobnice	94.480	104.215	110
Ostali troškovi	16.372	13.328	81
Raspored troškova RJ Zajednički poslovi	101.314	114.194	113
+DOBIT/ -GUBITAK	-183.960	-195.073	106

Prihodi



Rashodi



Radna jedinica Čistoća

Ostvarene količine proizvoda i usluga RJ Čistoća

Proizvodi i usluge	Jedinica	Planirane količine 2023.	Ostvareno 2023.
Usluga skupljanja, odvoza i deponiranja miješanog otpada	korisnik	10.098	10.028
Odvoz kontejnera volumena od 5 - 15 m ³ po pozivu na godišnjoj razini	kom	460	454
Najam tržnog mjesta korisnicima sa godišnjim ugovorom na zelenoj tržnici	kom	16	16
Najam tržnog prostora korisnicima sa godišnjim ugovorom na parkiralištu	kom	16	17
Najam tržnog mjesta korisnicima sa godišnjim ugovorom u mliječnoj tržnici	kom	1	1
Čišćenja dimnjaka na kruto gorivo	kom	10.000	10.261
Čišćenja dimnjaka na plinsko gorivo	kom	3.000	3.233
Izdavanje stručnih nalaza dimnjaka	kom	295	365
Čišćenje kolnika u zimskoj službi	km	110	110
Čišćenje pločnika u zimskoj službi	km	30	34
Održavanje čistoće grada	m ²	91.000	91.000
Sakupljene količine miješanog komunalnog otpada	tona	3.600	3.795
Sakupljene količine reciklabilnog otpada kod korisnika javne usluge	tona	900	964
Sakupljene količine otpada putem "zelenih otoka"	tona	110	119
Sakupljene količine otpada na reciklažnom dvorištu	tona	80	88
Sakupljene količine ambalažnog otpada (povratna ambalaža)	tona	165	221
Sakupljene količine biootpada kod korisnika javne usluge	tona	540	608
Sakupljene količine biootpada (sječke)	tona	80	70

**POSLOVNI REZULTAT RADNE JEDINICE ČISTOĆA
ZA 2023. GODINU**

DJE LATNOST	Planirani broj radnika 2023.	Prosječan broj radnika 2023.	PRIHODI		RASHODI		POSLOVNI REZULTAT				
			Plan 2023.	Ostvareni prihodi	Plan 2023.	Ostvareni rashodi	Plan 2023.	+dobit/-gubitak	Indeks		
Gospodarenje otpadom	48	47	14.816.000	2.545.514	17	13.616.000	2.119.039	16	1.200.000	426.475	36
Tržnica	1	1	140.000	18.498	13	220.000	25.323	12	-80.000	-6.825	9
Javna čistoća - zimska služba	2	2	700.000	132.553	19	850.000	145.187	17	-150.000	-12.634	8
Dimnjačarska služba	5	5	794.000	130.194	16	974.000	148.330	15	-180.000	-18.136	10
Javna rasvjeta	2	2	550.000	60.261	11	540.000	74.472	14	10.000	-14.211	-142
Ukupno RJ Čistoća:	58	57	17.000.000	2.887.020	17	16.200.000	2.512.351	16	800.000	374.669	47

**OSTVARENI PRIHODI RADNE JEDINICE ČISTOĆA
ZA 2023. GODINU**

Konto	VRSTE PRIHODA	GOSPODARENJE OTPADOM		TRŽNICA		JAVNA ČISTOĆA - ZIMSKA SL.		DIMNJAČARSKA SLUŽBA					
		Plan 2023.	Ostvareno	Indeks	Plan 2023.	Ostvareno	Indeks	Plan 2023.	Ostvareno	Indeks			
751	Prihodi od prodaje proizvoda i usluga	1.570.000	1.560.706	99	18.000	16.873	94	114.000	118.804	104	116.000	112.203	97
769	Ostali poslovni prihodi - odgođeni	102.000	101.942	100				4.000	4.586	115	2.500	2.302	92
771	Ostali poslovni prihodi	714.000	732.954	103				3.000	379	13	16.500	5.091	31
	Prihodi od kamata	10.000	14.037	140							1.000	1.009	101
	Raspored prihoda Zajedničkih poslova	128.000	135.875	106	2.000	1.625	81	9.000	8.784	98	9.000	9.589	107
	UKUPNO PRIHODI PO DJELATNOSTI	2.524.000	2.545.514	101	20.000	18.498	92	130.000	132.553	102	145.000	130.194	90

Konto	VRSTE PRIHODA	JAVNA RASVJETA		UKUPNO			
		Plan 2023.	Ostvareno	Indeks	Plan 2023.	Ostvareno	Indeks
751	Prihodi od prodaje proizvoda i usluga	51.000	49.353	97	1.869.000	1.857.939	99
769	Ostali poslovni prihodi - odgođeni	5.000	4.737	95	113.500	113.567	100
771	Ostali poslovni prihodi	11.000	53	0	744.500	738.477	99
	Prihodi od kamata				11.000	15.046	137
	Raspored prihoda Zajedničkih poslova	4.000	6.118	153	152.000	161.991	107
	UKUPNO PRIHODI PO DJELATNOSTI	71.000	60.261	85	2.890.000	2.887.020	100

**OSTVARENI RASHODI RADNE JEDINICE ČISTOĆA
ZA 2023. GODINU**

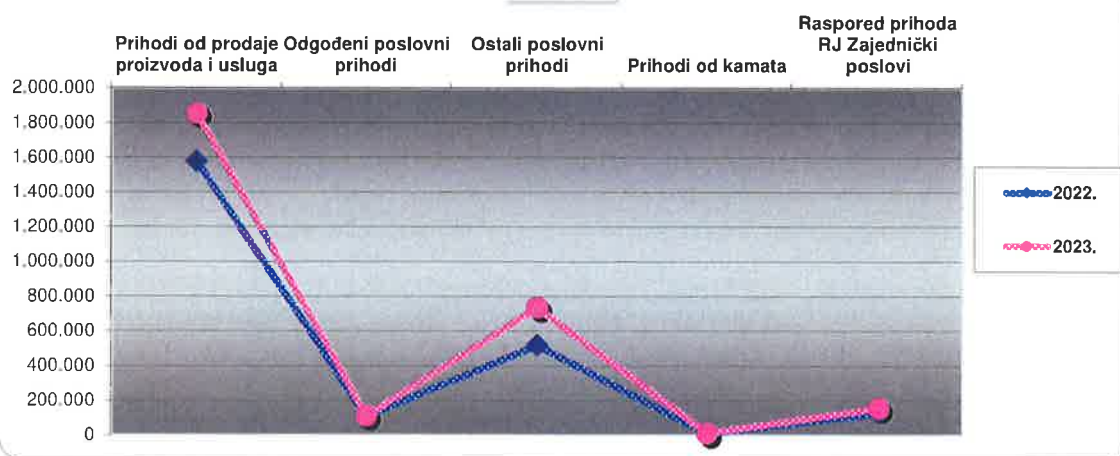
VRSTE RASHODA	GOSPODARENJE OTPADOM		TRŽNICA		JAVNA ČISTOĆA - ZIMSKA SL.		DIMNJAČARSKA SLUŽBA					
	Plan 2023.	Ostvareno	Indeks	Plan 2023.	Ostvareno	Indeks	Plan 2023.	Ostvareno	Indeks			
Materijalni troškovi	238.600	234.324	98	3.450	2.673	77	14.500	10.039	69	6.750	6.783	100
Troškovi usluga	270.600	265.941	98	1.000	1.327	133	19.000	26.442	139	7.650	7.556	99
Troškovi osoblja	672.000	669.714	100	12.000	12.124	101	42.500	42.677	100	72.000	72.609	101
Ostali troškovi - izdaci za zaposlenike	181.600	205.230	113	3.150	4.207	134	12.200	13.579	111	20.400	21.176	104
Amortizacija	272.000	271.493	100	400	411	103	21.800	22.898	105	3.200	7.877	246
Ostali troškovi	82.200	89.202	109				4.000	4.783	120	5.000	5.288	106
Raspored rashoda Zajedničkih poslova	387.000	383.135	99	3.000	4.581	153	28.000	24.769	88	28.000	27.041	97
UKUPNO RASHODI PO DJELATNOSTI	2.104.000	2.119.039	101	23.000	25.323	110	142.000	145.187	102	143.000	148.330	104

VRSTE RASHODA	JAVNA RASVJETA		SVEUKUPNO			
	Plan 2023.	Ostvareno	Indeks	Plan 2023.	Ostvareno	Indeks
Materijalni troškovi	13.750	13.702	100	277.050	267.521	97
Troškovi usluga	1.900	1.315	69	300.150	302.581	101
Troškovi osoblja	28.000	26.403	94	826.500	823.527	100
Ostali troškovi - izdaci za zaposlenike	8.750	9.612	110	226.100	253.804	112
Amortizacija	5.600	6.188	111	303.000	308.867	102
Ostali troškovi				91.200	99.273	109
Raspored rashoda Zajedničkih poslova	10.000	17.252	173	456.000	456.778	100
UKUPNO RASHODI PO DJELATNOSTI	68.000	74.472	110	2.480.000	2.512.351	101

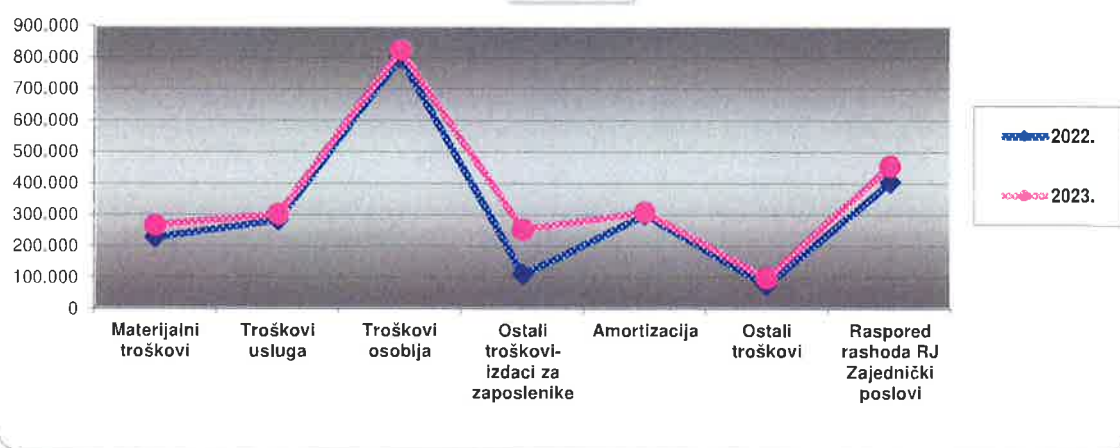
USPOREDBA FINANCIJSKOG REZULTATA RJ ČISTOĆA U ODNOSU NA PRETHODNU POSLOVNU GODINU

ELEMENTI	OSTVARENO		Indeks
	2022. godina	2023. godina	
UKUPNI PRIHODI	2.350.849	2.887.020	123
Prihodi od prodaje proizvoda i usluga	1.579.821	1.857.939	118
Odgođeni poslovni prihodi	111.233	113.567	102
Ostali poslovni prihodi	519.578	738.477	142
Prihodi od kamata	10.074	15.046	149
Raspored prihoda RJ Zajednički poslovi	130.144	161.991	124
UKUPNI RASHODI	2.205.600	2.512.351	114
Materijalni troškovi	228.593	267.521	117
Troškovi usluga	283.893	302.581	107
Troškovi osoblja	800.182	823.527	103
Ostali troškovi - izdaci za zaposlenike	109.871	253.804	231
Amortizacija	300.802	308.867	103
Ostali troškovi	77.002	99.273	129
Raspored rashoda RJ Zajednički poslovi	405.258	456.778	113
+DOBIT / -GUBITAK	145.249	374.669	258

Prihodi



Rashodi



Rekapitulacija financijskog rezultata za 2023. godinu

**PREGLED OSTVARENIH PRIHODA KOMUNALNOG PODUZEĆA KRIŽEVCI d.o.o.
ZA 2023. GODINU**

Konto	VRSTE PRIHODA	Zelenilo i groblje		Čistoća		Zajednički poslovi		UKUPNO		
		Plan 2023.	Ostvareno 2023.	Plan 2023.	Ostvareno 2023.	Plan 2023.	Ostvareno 2023.	Plan 2023.	Ostvareno 2023.	Indeks
751-752	Prihod od prodaje proizvoda i usluga	564.000	551.587	1.869.000	1.857.939	144.000	147.008	2.577.000	2.556.534	99
761	Prihod od prodaje robe - trgovina/grobnice	170.000	196.769					170.000	196.769	116
769	Odgođeni poslovni prihodi	5.000	5.383	113.500	113.567	5.000	4.480	123.500	123.430	100
	Ostali poslovni prihodi	75.000	99.121	744.500	738.477	41.000	51.001	860.500	888.599	103
771	Prihodi od kamata	3.000	2.443	11.000	15.046			14.000	17.489	125
	UKUPNO PRIHODI	817.000	855.303	2.738.000	2.725.029	190.000	202.489	3.745.000	3.782.821	101

PREGLED OSTVARENIH RASHODA KOMUNALNOG PODUZEĆA KRIŽEVCI d.o.o. ZA 2023. GODINU

Konto	RASHODI	Plan 2023.	RJ Zelenilo i groblje	RJ Čistoća	RJ Zajednički poslovi	Ukupno ostvareno 2023.	Indeks
40000	Osnovne sirovine i materijal	95.050	45.607	44.598	587	90.792	96
40001	Utrošene vodne usluge	4.900	940	2.759	885	4.584	94
40010	Materijal za održavanje i čišćenje	8.100	2.107	2.815	3.092	8.014	99
40020	Uredski materijal	7.400	768	2.719	3.002	6.489	88
40050	Otkup sekundarnih sirovina	21.000		21.003		21.003	100
40060	Ulja, maziva i ostali potrošni materijal	6.750	876	5.464		6.340	94
40070	Utrošeni rezervni dijelovi	20.300	8.335	12.711		21.046	104
40100	Električna energija	91.600	8.036	27.791	49.385	85.212	93
40110	Utrošeni plin	12.300	2.497	0	4.653	7.150	58
40120	Utrošeni benzin i dizel gorivo	134.700	17.717	106.449	4.143	128.309	95
40500	Sitni inventar	5.600	882	3.402	2.579	6.863	123
40510	Zaštitna odjeća i obuća	46.800	16.862	31.181	81	48.124	103
40520	Auto gume	8.900	981	6.629		7.610	86
41000	Poštanske usluge	9.500	3.132	6.396	5	9.533	100
41010	Tel. usluge, mobilni i fiksni Internet, nadzor vozila	12.000	2.669	6.128	3.167	11.964	100
41200	Usluge tekućeg održavanja opreme	10.250	2.467	5.123	781	8.371	82
41210	Usluge održavanja motornih vozila-osobna vozila	3.750	274	1.809	2.737	4.820	129
41240	Usluge održavanja motornih vozila-teretna vozila	33.200	1.531	30.995		32.526	98
41250	Ostale usluge popravka vozila	1.050	281	840		1.121	107
41300	Usluga najma strojeva, printera, kuvertirke	14.150	1.059	9.379	3.859	14.297	101
41500	Usluge reklame i promidžbe	8.500	1.197	4.790	7.506	13.493	159
41510	Sajmovi i izložbe	0		9		9	
41600	Usluge poduzeća i obrtnika	193.050	36.458	162.423	5.160	204.041	106
41601	Drugi dohodak - Ugovor o djelu	3.400	2.090	1.324		3.414	100
41620	Analiza vode i ostale komunalne usluge	8.750	435	7.513	655	8.603	98
41640	Usluga tiska	10.000	1.496	7.982	18	9.496	95
41700	Zdravstveno osiguranje, zdravstveni pregledi radnika	14.200	4.849	6.538	2.986	14.373	101
41800	Bankarske usluge i usluge platnog prometa	22.000	3.827	16.343		20.170	92
41900	Revizorske usluge	2.800			3.213	3.213	115
41920	Odvjetničke usluge	1.500				0	
41930	Intelektualne usluge	0	500	500	1.500	2.500	
42000-42010	Premije osiguranja imovine i osoba	21.000	4.751	13.950	2.187	20.888	99
42100	Usluga održavanja, najma i dorade softwarea	49.650	4.834	11.184	31.944	47.962	97
42200	Naknade za ceste, tehnički pregledi i registracija vozila	11.950	2.551	8.530	533	11.614	97
42900	Ostale usluge	2.600	796	825	1.312	2.933	113

Konto (nastavak)	RASHODI	Plan 2023.	RJ Zelenilo i groblje	RJ Čistoća	RJ Zajednički poslovi	Ukupno ostvareno 2023.	Indeks
42910	Patenti i licence	6.500			6.175	6.175	95
43000	Amortizacija	438.800	73.926	308.867	60.817	443.610	101
44000	Dnevnice za službeni put	3.500	429	1.269	799	2.497	71
44010	Troškovi prijevoza na službenom putu	1.900	12	538	1.789	2.339	123
44030	Troškovi smještaja na službenom putu	3.600	307	2.173	1.970	4.450	124
44100	Troškovi prijevoza na posao i sa posla	112.600	25.016	68.893	18.097	112.006	99
44200	Školovanje, seminari, savjetovanja	7.550	2.914	1.497	3.745	8.156	108
44220	Stručna literatura i časopisi	1.900		1.610	734	2.344	123
44310	Potpore, nagrade i ostale naknade radnicima	200		200		200	100
44400	Jubilarne nagrade	3.150	995	1.394	730	3.119	99
44410	Dar u naravi	12.000	3.288	6.151	1.567	11.006	92
44420	Dječji darovi	7.900	2.787	4.114	1.063	7.964	101
44430	Prigodne nagrade (uskrsnica, regres, božićnica)	68.000	21.169	38.099	8.992	68.260	100
44440	Nagrada za radne rezultate (dodatak uz plaću)	89.650	28.835	53.185	7.835	89.855	100
44450	Troškovi prehrane radnika (paušalno)	80.350	24.690	44.335	11.581	80.606	100
45220	Rezerviranja za neiskorišteni GO, otpremine i sl.	10.250	13.433	30.346	13.311	57.090	557
46000	Troškovi reprezentacije	6.300	11	1.053	1.787	2.851	45
46100	Članarina HGK	1.700			1.725	1.725	101
46130	Naknada za opće korisne funkcije šuma	650			908	908	140
46160	Naknada za koncesiju sakuplj. ambalažnog otpada	3.050		3.040		3.040	100
46180	Doprinosi, članarine, koncesije, upravne pristojbe	500	90			90	18
46200	Odvjetnički i javnobilježnički troškovi	60.000	9.115	56.138		65.253	109
46210	Razne pristojbe i takse	100		215	201	416	416
46300	Naknada nadzornom odboru	2.500			2.416	2.416	97
46500	Donacije do 2% od ukupnog prihoda	6.150	156		3.016	3.172	52
46510	Troškovi sponzorstva	700			1.180	1.180	169
47000	Bruto plaća	1.368.300	415.766	711.673	243.499	1.370.938	100
47200	Doprinosi na bruto plaću	213.750	64.765	111.854	35.133	211.752	99
71040	Nabavna vrijednost prodane robe -trgovina/grobnice	102.000	104.215			104.215	102
72102	Kamate po leasingu / kreditu	5.600		6.368		6.368	114
73002	Neopisana vrijednost opreme	0		2.582		2.582	
73240	Otpis robe u trgovini	100					
73601	Ispravak vrijednosti potraživanja od kupaca	39.000	3.956	29.877	5.918	39.751	102
73811	Ostali rashodi ranijih godina	50			14	14	28
	UKUPNO RASHODI	3.555.000	976.680	2.055.573	570.972	3.603.225	101

FINANCIJSKI REZULTAT KOMUNALNOG PODUZEĆA KRIŽEVCI d.o.o.

ZA 2023. GODINU

RADNA JEDINICA	PLAN 2023.	<i>Indeks</i>	OSTVARENI PRIHOD	<i>Indeks</i>	PLAN 2023.	OSTVARENI RASHOD	<i>Indeks</i>	PLAN 2023.	+DOBIT/-GUBITAK	<i>Indeks</i>
ZELENILO I GROBLJE	855.000	105	895.801	105	1.075.000	1.090.874	101	-220.000	-195.073	89
ČISTOĆA	2.890.000	100	2.887.020	100	2.480.000	2.512.351	101	410.000	374.669	91
UKUPNO:	3.745.000	101	3.782.821	101	3.555.000	3.603.225	101	190.000	179.596	95

Komunalno poduzeće Križevci d.o.o. poslovalo je u 2023. godini sa dobiti prije oporezivanja u iznosu 179.596,23 eura.

Prilozi:

Bilanca na dan 31.12.2023. godine

Račun dobiti i gubitka za 2023. godinu



REGISTAR GODIŠNJIH FINANCIJSKIH IZVJEŠTAJA

KOMUNALNO PODUZEĆE KRIŽEVCI
d.o.o.
Obveznikov OIB: 87214344239
Obveznikov MB: 3004465
Cubinec, Donji Cubinec 30A
48260 KRIŽEVCI

POTVRDA O PRIMITKU DOKUMENTACIJE ZA 2023. GODINU

• STATISTIKA

Zaprimljena dokumentacija pod brojem ID: 7696737

- Bilanca za poduzetnike
- Račun dobiti i gubitka za poduzetnike
- Dodatni podaci za poduzetnike

Potvrda se izdaje u svrhu potvrde primitka godišnjega financijskog izvještaja i druge dokumentacije u Registar godišnjih financijskih izvještaja (dalje u tekstu: Registar).

Ako se naknadnom kontrolom utvrdi da je dokumentacija dostavljena u Registar nepotpuna, Registar o tome obavještava podnositelja radi dostave potpune dokumentacije. Sve dok se u Registar ne dostavi potpuna dokumentacija, smatra se da nije podnesena.

Registar, na zahtjev svakog tražitelja, izdaje izvadak iz Registra s temeljnim podacima o obvezniku i podacima o zaprimljenoj dokumentaciji.

Iz Registra se izdaje i ispis i preslika financijskog izvještaja sa svim javnim podacima te preslika i ispis druge dokumentacije zaprimljene u Registar.

Datum evidentiranja u Registru: **29.04.2024.**

Datum preuzimanja potvrde: **29.04.2024.**

Potvrda izdana u elektroničkom obliku punovaljana je bez žiga i potpisa.

Referentna stranica

Vrsta posla: 777

GODIŠNJI FINACIJSKI IZVJEŠTAJ PODUZETNIKA

za 2023 . godinu

Kontrolni broj

1.097.584.471.00

Evidencijski broj (popunjava Registar)

Vrsta izvještaja: 10

Izveštaj kojeg ispunjava obveznik kome je kalendarska godina jednaka poslovnoj godini i kod kojeg u godini za koju se izvještaj podnosi nije bilo statusnih promjena, stečaja ili likvidacije.

Šifra svrhe predaje: 1

Predaja samo u statističke svrhe

Primjena računovodstvenih standarda: HSKI

Izveštaj je konsolidiran: NE (DA/NE)

Izveštaj je revidiran (DA/NE): NE

OIB revizora:

Obveznost predaje nefinancijskog izvješća: 1

Poduzetnik nije obveznik izrade nefinancijskog izvješća

OIB subjekta: 87214344239

Matični broj (MB): 03004465

Matični broj subjekta (MBS): 010054917

(dodijeljen od DZS-a)

(dodijeljen od nadležnog trgovačkog suda)

Naziv obveznika: KOMUNALNO PODUZEĆE KRIŽEVCI d.o.o.

Poštanski broj: 48260

Naziv naselja: Križevci

Ulica i kućni broj: Cubinec, Donji Cubinec 30A

Adresa e-pošte obveznika: info@komunalno.hr

Telefon: 048/720-908

Internet adresa: www.komunalno.hr

Šifra grada/općine: 214

Križevci

Županija:

6 KOPRIVNIČKO-KRIŽEVAČKA

Šifra NKD-a: 3811

Skupljanje neopasnog otpada

Status autonomnosti: 7

Krajnje matično društvo u grupi (nema nadređeno društvo)

Zemlja sjedišta nadređenog matičnog društva:

Matični broj nadređenog matičnog društva:

Oznaka veličine: 2

Mali poduzetnik

Oznaka vlasništva: 11

Državno vlasništvo (javno, komunalno i slično)

Popis dokumentacije

DA

Bilanca i Račun dobiti i gubitka

DA

Dodatni podaci

NI

Bilješke uz financijske izvještaje

NI

Izveštaj o novčanim tokovima

NI

Izveštaj o promjenama kapitala

NI

Revizorsko izvješće

NI

Godišnje izvješće

NI

Odluka o prijedlogu raspodjele dobiti ili pokriću gubitka

NI

Odluka o utvrđivanju godišnjeg financijskog izvještaja

NI

Knjigovodstveni servis/kontakt osoba:

Matični broj: (matični broj servisa dodijeljen od DZS-a)

Naziv:

Osoba za kontaktiranje: Hrvoje Poharc

(unos se ime i prezime osobe za kontakt)

Telefon za kontaktiranje: 048720908

(unos se broj telefona/mobilela osobe za kontaktiranje)

Adresa e-pošte: hrvoje@komunalno.hr

(unos se adresa e-pošte osobe za kontaktiranje)

Verzija Excel datoteke: 4.0.6.

Martin Kozjak

(Prezime i ime ovlaštene osobe)

(potpis ovlaštene osobe)

BILANCA
stanje na dan 31.12.2023.

**Obrazac
POD-BIL**

Obveznik: 87214344239; KOMUNALNO PODUZEĆE KRIŽEVCI d.o.o.				Iznosi u EUR	
Naziv pozicija	AOP oznaka	Rbr. bilješke	Prethodna godina (neto)	Tekuća godina (neto)	
1	2	3	4	5	
AKTIVA					
A) POTRAŽIVANJA ZA UPISANI A NEUPLAĆENI KAPITAL	001				
B) DUGOTRAJNA IMOVINA (AOP 003+010+020+031+036)	002		2.801.790,71	2.785.649,93	
I. NEMATERIJALNA IMOVINA (AOP 004 do 009)	003		0,00	0,00	
1. Izdaci za razvoj	004				
2. Koncesije, patenti, licencije, robne i uslužne marke, softver i ostala prava	005				
3. Goodwill	006				
4. Predujmovi za nabavu nematerijalne imovine	007				
5. Nematerijalna imovina u pripremi	008				
6. Ostala nematerijalna imovina	009				
II. MATERIJALNA IMOVINA (AOP 011 do 019)	010		2.799.136,25	2.782.995,47	
1. Zemljište	011		560.199,62	561.283,87	
2. Građevinski objekti	012		1.115.713,72	1.039.353,84	
3. Postrojenja i oprema	013				
4. Alati, pogonski inventar i transportna imovina	014		674.840,67	738.090,12	
5. Biološka imovina	015				
6. Predujmovi za materijalnu imovinu	016				
7. Materijalna imovina u pripremi	017		448.382,24	444.267,64	
8. Ostala materijalna imovina	018				
9. Ulaganje u nekretnine	019				
III. DUGOTRAJNA FINACIJSKA IMOVINA (AOP 021 do 030)	020		2.654,46	2.654,46	
1. Ulaganja u udjele (dionice) poduzetnika unutar grupe	021		2.654,46	2.654,46	
2. Ulaganja u ostale vrijednosne papire poduzetnika unutar grupe	022				
3. Dani zajmovi, depoziti i slično poduzetnicima unutar grupe	023				
4. Ulaganja u udjele (dionice) društava povezanih sudjelujućim interesom	024				
5. Ulaganja u ostale vrijednosne papire društava povezanih sudjelujućim interesom	025				
6. Dani zajmovi, depoziti i slično društvima povezanim sudjelujućim interesom	026				
7. Ulaganja u vrijednosne papire	027				
8. Dani zajmovi, depoziti i slično	028				
9. Ostala ulaganja koja se obračunavaju metodom udjela	029				
10. Ostala dugotrajna financijska imovina	030				
IV. POTRAŽIVANJA (AOP 032 do 035)	031		0,00	0,00	
1. Potraživanja od poduzetnika unutar grupe	032				
2. Potraživanja od društava povezanih sudjelujućim interesom	033				
3. Potraživanja od kupaca	034				
4. Ostala potraživanja	035				
V. ODGOĐENA POREZNA IMOVINA	036				
C) KRATKOTRAJNA IMOVINA (AOP 038+046+053+063)	037		786.163,77	970.642,18	
I. ZALIHE (AOP 039 do 045)	038		82.313,22	64.230,54	
1. Sirovine i materijal	039		34.874,64	31.170,11	
2. Proizvodnja u tijeku	040				
3. Gotovi proizvodi	041				
4. Trgovačka roba	042		47.438,58	33.060,43	
5. Predujmovi za zalihe	043				
6. Dugotrajna imovina namijenjena prodaji	044				
7. Biološka imovina	045				

BILANCA
stanje na dan 31.12.2023.

**Obrazac
POD-BIL**

Obveznik: 87214344239; KOMUNALNO PODUZEĆE KRIŽEVCI d.o.o.

Iznosi u EUR

Naziv pozicije	AOP oznaka	Rbr. biljaške	Prethodna godina (neto)	Tekuća godina (neto)
1	2	3	4	5
II. POTRAŽIVANJA (AOP 047 do 052)	046		451.858,12	508.777,43
1. Potraživanja od poduzetnika unutar grupe	047		102,20	1.715,44
2. Potraživanja od društava povezanih sudjelujućim interesom	048			
3. Potraživanja od kupaca	049		413.396,77	489.139,55
4. Potraživanja od zaposlenika i članova poduzetnika	050			
5. Potraživanja od države i drugih institucija	051		28.336,32	7.670,27
6. Ostala potraživanja	052		10.022,83	10.252,17
III. KRATKOTRAJNA FINACIJSKA IMOVINA (AOP 054 do 062)	053		0,00	2.099,04
1. Ulaganja u udjele (dionice) poduzetnika unutar grupe	054			
2. Ulaganja u ostale vrijednosne papire poduzetnika unutar grupe	055			
3. Dani zajmovi, depoziti i slično poduzetnicima unutar grupe	056			
4. Ulaganja u udjele (dionice) društava povezanih sudjelujućim interesom	057			
5. Ulaganja u ostale vrijednosne papire društava povezanih sudjelujućim interesom	058			
6. Dani zajmovi, depoziti i slično društvima povezanim sudjelujućim interesom	059			
7. Ulaganja u vrijednosne papire	060			
8. Dani zajmovi, depoziti i slično	061			2.099,04
9. Ostala financijska imovina	062			
IV. NOVAC U BANC I BLAGAJNI	063		251.992,43	395.535,17
D) PLAĆENI TROŠKOVI BUDUĆEG RAZDOBLJA I OBRAČUNATI PRIHODI	064		5.068,95	5.672,49
E) UKUPNO AKTIVA (AOP 001+002+037+064)	065		3.593.023,43	3.761.964,60
F) IZVANBILANČNI ZAPISI	066		2.389,01	
PASIVA				
A) KAPITAL I REZERVE (AOP 068 do 070+076+077+083+086+089)	067		2.644.626,58	2.796.416,89
I. TEMELJNI (UPISANI) KAPITAL	068		1.226.358,75	1.386.000,00
II. KAPITALNE REZERVE	069			
III. REZERVE IZ DOBITI (AOP 071+072-073+074+075)	070		1.056.191,25	896.550,01
1. Zakonske rezerve	071			
2. Rezerve za vlastite dionice	072			
3. Vlastite dionice i udjeli (odbitna stavka)	073			
4. Statutarne rezerve	074			
5. Ostale rezerve	075		1.056.191,25	896.550,01
IV. REVALORIZACIJSKE REZERVE	076			
V. REZERVE FER VRIJEDNOSTI I OSTALO (AOP 078 do 082)	077		0,00	0,00
1. Fer vrijednost financijske imovine kroz ostalu sveobuhvatnu dobit (odnosno raspoložive za prodaju)	078			
2. Učinkoviti dio zaštite novčanih tokova	079			
3. Učinkoviti dio zaštite neto ulaganja u inozemstvu	080			
4. Ostale rezerve fer vrijednosti	081			
5. Tečajne razlike iz preračuna inozemnog poslovanja (konsolidacija)	082			
VI. ZADRŽANA DOBIT ILI PRENESENI GUBITAK (AOP 084-085)	083		400.786,25	362.076,46
1. Zadržana dobit	084		400.786,25	362.076,46
2. Preneseni gubitak	085			
VII. DOBIT ILI GUBITAK POSLOVNE GODINE (AOP 087-088)	086		-38.709,67	151.790,42
1. Dobit poslovne godine	087			151.790,42
2. Gubitak poslovne godine	088		38.709,67	

BILANCA
stanje na dan 31.12.2023.

**Obrazac
POD-BIL**

Obveznik: 87214344239; KOMUNALNO PODUZEĆE KRIŽEVCI d.o.o.

Iznosi u EUR

Naziv pozicije	AOP oznaka	Rbr. bilješke	Prethodna godina (neto)	Tekuća godina (neto)
1	2	3	4	5
VIII. MANJINSKI (NEKONTROLIRAJUĆI) INTERES	089			
B) REZERVIRANJA (AOP 091 do 096)	090		0,00	57.089,52
1. Rezerviranja za mirovine, otpremnine i slične obveze	091			57.089,52
2. Rezerviranja za porezne obveze	092			
3. Rezerviranja za započete sudske sporove	093			
4. Rezerviranja za troškove obnavljanja prirodnih bogatstava	094			
5. Rezerviranja za troškove u jamstvenim rokovima	095			
6. Druga rezerviranja	096			
C) DUGOROČNE OBVEZE (AOP 098 do 108)	097		17.282,77	126.946,27
1. Obveze prema poduzetnicima unutar grupe	098			
2. Obveze za zajmove, depozite i slično poduzetnika unutar grupe	099			
3. Obveze prema društvima povezanim sudjelujućim interesom	100			
4. Obveze za zajmove, depozite i slično društava povezanih sudjelujućim interesom	101			
5. Obveze za zajmove, depozite i slično	102			
6. Obveze prema bankama i drugim financijskim institucijama	103		17.282,77	126.946,27
7. Obveze za predujmove	104			
8. Obveze prema dobavljačima	105			
9. Obveze po vrijednosnim papirima	106			
10. Ostale dugoročne obveze	107			
11. Odgođena porezna obveza	108			
D) KRATKOROČNE OBVEZE (AOP 110 do 123)	109		452.010,89	375.826,47
1. Obveze prema poduzetnicima unutar grupe	110			
2. Obveze za zajmove, depozite i slično poduzetnika unutar grupe	111			
3. Obveze prema društvima povezanim sudjelujućim interesom	112			
4. Obveze za zajmove, depozite i slično društava povezanih sudjelujućim interesom	113			
5. Obveze za zajmove, depozite i slično	114		35.186,15	41.020,37
6. Obveze prema bankama i drugim financijskim institucijama	115		33.145,13	47.375,84
7. Obveze za predujmove	116		98.502,62	4.758,96
8. Obveze prema dobavljačima	117		86.827,79	74.032,39
9. Obveze po vrijednosnim papirima	118			
10. Obveze prema zaposlenicima	119		94.743,91	108.658,14
11. Obveze za poreze, doprinose i slična davanja	120		76.923,89	81.132,40
12. Obveze s osnove udjela u rezultatu	121			
13. Obveze po osnovi dugotrajne imovine namijenjene prodaji	122			
14. Ostale kratkoročne obveze	123		26.681,40	18.848,37
E) ODGOĐENO PLAĆANJE TROŠKOVA I PRIHOD BUDUĆEGA RAZDOBLJA	124		479.103,19	405.685,45
F) UKUPNO – PASIVA (AOP 067+090+097+109+124)	125		3.593.023,43	3.761.964,60
G) IZVANBILANČNI ZAPISI	126		2.389,01	

RAČUN DOBITI I GUBITKA
za razdoblje 01.01.2023. do 31.12.2023.

**Obrazac
POD-RDG**

Obveznik: 87214344239; KOMUNALNO PODUZEĆE KRIŽEVCI d.o.o.

Iznosi u EUR

Naziv pozicije	AOP oznaka	Rbr. bilješka	Prethodna godina	Tekuća godina
1	2	3	4	5
I. POSLOVNI PRIHODI (AOP 128 do 132)	127		3.082.891,63	3.765.332,26
1. Prihodi od prodaje s poduzetnicima unutar grupe	128		9.044,53	21.975,94
2. Prihodi od prodaje (izvan grupe)	129		2.831.713,85	3.414.026,35
3. Prihodi na temelju upotrebe vlastitih proizvoda, robe i usluga	130			
4. Ostali poslovni prihodi s poduzetnicima unutar grupe	131			
5. Ostali poslovni prihodi (izvan grupe)	132		242.133,25	329.329,97
II. POSLOVNI RASHODI (AOP 134+135+139+143 do 145+148+155)	133		3.131.083,94	3.596.856,86
1. Promjene vrijednosti zaliha proizvodnje u tijeku i gotovih proizvoda	134			
2. Materijalni troškovi (AOP 136 do 138)	135		861.366,11	983.147,04
a) Troškovi sirovina i materijala	136		375.964,03	441.534,87
b) Troškovi prodane robe	137		94.479,79	104.215,16
c) Ostali vanjski troškovi	138		390.922,29	437.397,01
3. Troškovi osoblja (AOP 140 do 142)	139		1.550.588,09	1.582.690,12
a) Neto plaće i nadnice	140		997.750,08	1.028.575,96
b) Troškovi poreza i doprinosa iz plaća	141		339.028,60	342.362,07
c) Doprinosi na plaće	142		213.809,41	211.752,09
4. Amortizacija	143		426.629,37	443.609,94
5. Ostali troškovi	144		243.758,31	483.621,92
6. Vrijednosna usklađenja (AOP 146+147)	145		0,00	34.518,22
a) dugotrajne imovine osim financijske imovine	146			
b) kratkotrajne imovine osim financijske imovine	147			34.518,22
7. Rezerviranja (AOP 149 do 154)	148		36.901,59	57.089,52
a) Rezerviranja za mirovine, otpremnine i slične obveze	149		36.901,59	57.089,52
b) Rezerviranja za porezne obveze	150			
c) Rezerviranja za započete sudske sporove	151			
d) Rezerviranja za troškove obnavljanja prirodnih bogatstava	152			
e) Rezerviranja za troškove u jamstvenim rokovima	153			
f) Druga rezerviranja	154			
8. Ostali poslovni rashodi	155		11.840,47	12.180,10
III. FINANCIJSKI PRIHODI (AOP 157 do 166)	156		12.710,46	17.488,52
1. Prihodi od ulaganja u udjele (dionice) poduzetnika unutar grupe	157			
2. Prihodi od ulaganja u udjele (dionice) društava povezanih sudjelujućim interesima	158			
3. Prihodi od ostalih dugotrajnih financijskih ulaganja i zajmova poduzetnicima unutar grupe	159			
4. Ostali prihodi s osnove kamata iz odnosa s poduzetnicima unutar grupe	160			
5. Tečajne razlike i ostali financijski prihodi iz odnosa s poduzetnicima unutar grupe	161			
6. Prihodi od ostalih dugotrajnih financijskih ulaganja i zajmova	162			
7. Ostali prihodi s osnove kamata	163		12.709,40	17.488,52
8. Tečajne razlike i ostali financijski prihodi	164		1,06	
9. Nerealizirani dobici (prihodi) od financijske imovine	165			
10. Ostali financijski prihodi	166			
IV. FINANCIJSKI RASHODI (AOP 168 do 174)	167		3.227,82	6.367,69
1. Rashodi s osnove kamata i slični rashodi s poduzetnicima unutar grupe	168			
2. Tečajne razlike i drugi rashodi s poduzetnicima unutar grupe	169			
3. Rashodi s osnove kamata i slični rashodi	170		3.017,59	6.367,69
4. Tečajne razlike i drugi rashodi	171		210,23	
5. Nerealizirani gubici (rashodi) od financijske imovine	172			
6. Vrijednosna usklađenja financijske imovine (neto)	173			
7. Ostali financijski rashodi	174			

RAČUN DOBITI I GUBITKA
za razdoblje 01.01.2023. do 31.12.2023.

**Obrazac
POD-RDG**

Obveznik: 87214344239; KOMUNALNO PODUZEĆE KRIŽEVCI d.o.o.				Iznosi u EUR	
Naziv pozicije	AOP oznaka	Rbr. bilješka	Prethodna godina	Tekuća godina	
1	2	3	4	5	
V. UDIO U DOBITI OD DRUŠTAVA POVEZANIH SUDJELUJUĆIM INTERESOM	175				
VI. UDIO U DOBITI OD ZAJEDNIČKIH POTHVATA	176				
VII. UDIO U GUBITKU OD DRUŠTAVA POVEZANIH SUDJELUJUĆIM INTERESOM	177				
VIII. UDIO U GUBITKU OD ZAJEDNIČKIH POTHVATA	178				
IX. UKUPNI PRIHODI (AOP 127+156+175 + 176)	179		3.095.602,09	3.782.820,78	
X. UKUPNI RASHODI (AOP 133+167+177 + 178)	180		3.134.311,76	3.603.224,55	
XI. DOBIT ILI GUBITAK PRIJE OPOREZIVANJA (AOP 179-180)	181		-38.709,67	179.596,23	
1. Dobit prije oporezivanja (AOP 179-180)	182		0,00	179.596,23	
2. Gubitak prije oporezivanja (AOP 180-179)	183		38.709,67	0,00	
XII. POREZ NA DOBIT	184			27.805,81	
XIII. DOBIT ILI GUBITAK RAZDOBLJA (AOP 181-184)	185		-38.709,67	151.790,42	
1. Dobit razdoblja (AOP 181-184)	186		0,00	151.790,42	
2. Gubitak razdoblja (AOP 184-181)	187		38.709,67	0,00	
PREKINUTO POSLOVANJE (popunjavanje poduzetnik obveznika MSFI-a samo ako ima prekinuto poslovanje)					
XIV. DOBIT ILI GUBITAK PREKINUTOG POSLOVANJA PRIJE OPOREZIVANJA (AOP 189-190)	188		0,00	0,00	
1. Dobit prekinutog poslovanja prije oporezivanja	189				
2. Gubitak prekinutog poslovanja prije oporezivanja	190				
XV. POREZ NA DOBIT PREKINUTOG POSLOVANJA	191				
1. Dobit prekinutog poslovanja za razdoblje (AOP 188-191)	192		0,00	0,00	
2. Gubitak prekinutog poslovanja za razdoblje (AOP 191-188)	193		0,00	0,00	
UKUPNO POSLOVANJE (popunjavanje samo poduzetnik obveznik MSFI-a koji ima prekinuto poslovanje)					
XVI. DOBIT ILI GUBITAK PRIJE OPOREZIVANJA (AOP 181+188)	194		0,00	0,00	
1. Dobit prije oporezivanja (AOP 194)	195		0,00	0,00	
2. Gubitak prije oporezivanja (AOP 194)	196		0,00	0,00	
XVII. POREZ NA DOBIT (AOP 184+191)	197		0,00	0,00	
XVIII. DOBIT ILI GUBITAK RAZDOBLJA (AOP 194-197)	198		0,00	0,00	
1. Dobit razdoblja (AOP 194-197)	199		0,00	0,00	
2. Gubitak razdoblja (AOP 197-194)	200		0,00	0,00	
DODATAK RDG-u (popunjavanje poduzetnik koji sastavlja konsolidirani godišnji financijski izvještaj)					
XIX. DOBIT ILI GUBITAK RAZDOBLJA (AOP 202+203)	201		0,00	0,00	
1. Pripisana imateljima kapitala matice	202				
2. Pripisana manjinskom (nekontrolirajućem) interesu	203				
IZVJEŠTAJ O OSTALOJ SVEOBUHVAATNOJ DOBITI (popunjavanje poduzetnik obveznik primjene MSFI-a)					
I. Dobit ili gubitak razdoblja	204				
II. Ostala sveobuhvatna dobit / gubitak prije poreza (AOP 207 do 211 + 214 do 221)	205		0,00	0,00	
III. Stavke koje neće biti reklasificirane u dobit ili gubitak (AOP 207 do 212)	206		0,00	0,00	
1. Promjene revalorizacijskih rezervi dugotrajne materijalne i nematerijalne imovine	207				
2. Dobitak ili gubitak s osnove naknadnog vrednovanja vlasničkih vrijednosnih papira po fer vrijednosti kroz ostalu sveobuhvatnu dobit	208				
3. Promjene fer vrijednosti financijske obveze po fer vrijednosti kroz račun dobiti i gubitka koja se može pripisati promjenama kreditnog rizika obveze	209				
4. Aktuarski dobici/gubici po planovima definiranih primanja	210				
5. Ostale stavke koje neće biti reklasificirane	211				
6. Porez na dobit koji se odnosi na stavke koje neće biti reklasificirane	212				
IV. Stavke koje je moguće reklasificirati u dobit ili gubitak (AOP 214 do 222)	213		0,00	0,00	
1. Tečajne razlike iz preračuna inozemnog poslovanja	214				
2. Dobitak ili gubitak s osnove naknadnog vrednovanja dužničkih vrijednosnih papira po fer vrijednosti kroz ostalu sveobuhvatnu dobit	215				

RAČUN DOBITI I GUBITKA
za razdoblje 01.01.2023. do 31.12.2023.

**Obrazac
POD-RDG**

Obveznik: 87214344239; KOMUNALNO PODUZEĆE KRIŽEVCI d.o.o.				Iznosi u EUR	
Naziv pozicije	AOP oznaka	Rbr. bilješke	Prethodna godina	Tekuća godina	
1	2	3	4	5	
3. Dobit ili gubitak s osnove učinkovite zaštite novčanih tokova	216				
4. Dobit ili gubitak s osnove učinkovite zaštite neto ulaganja u inozemstvu	217				
5. Udio u ostaloj sveobuhvatnoj dobiti/gubitku društava povezanih sudjelujućim interesom	218				
6. Promjene fer vrijednosti vremenske vrijednosti opcije	219				
7. Promjene fer vrijednosti terminskih elemenata terminskih ugovora	220				
8. Ostale stavke koje je moguće reklasificirati u dobit ili gubitak	221				
9. Porez na dobit koji se odnosi na stavke koje je moguće reklasificirati u dobit ili gubitak	222				
V. Neto ostala sveobuhvatna dobit ili gubitak (AOP 206+213)	223		0,00		0,00
VI. Ukupna sveobuhvatna dobit ili gubitak razdoblja (AOP 204+223)	224		0,00		0,00
DODATAK Izvještaju o ostaloj sveobuhvatnoj dobiti (popunjava poduzetnik koji sastavlja konsolidirani izvještaj)					
VI. Sveobuhvatna dobit ili gubitak razdoblja (AOP 226+227)	225		0,00		0,00
1. Pripisana imateljima kapitala matice	226				
2. Pripisana manjinskom (nekontrolirajućem) interesu	227				

DODATNI PODACI
za razdoblje 01.01.2023. do 31.12.2023.

**Obrazac
POD-DOP**

Obveznik: 87214344239; KOMUNALNO PODUZEĆE KRIŽEVCI d.o.o.			Iznosi u EUR	
Naziv pozicije	AOP oznaka	Prethodna godina	Tekuća godina	
1	2	3	4	
Bilanca - aktiva				
1. Zalihe energetskih proizvoda (ugljen, nafta, derivati, plin i dr.) - bruto	228			
2. Zajmovi dani kućanstvima i obrtima	229			
3. Zajmovi dani nefinancijskim poduzećima	230			
4. Zajmovi dani nerezidentima	231			
5. Trgovački krediti i predujmovi dani kućanstvima i obrtima	232			
6. Trgovački krediti i predujmovi dani nefinancijskim poduzećima	233			
7. Trgovački krediti i predujmovi dani nerezidentima	234			
Bilanca - pasiva				
8. Krediti i zajmovi primljeni od nerezidenata	235			
9. Zajmovi primljeni od kućanstva i obrta	236			
10. Zajmovi primljeni od nefinancijskih poduzeća	237			
11. Trgovački krediti i predujmovi primljeni od kućanstva i obrta	238			
12. Trgovački krediti i predujmovi primljeni od nefinancijskih poduzeća	239			
Račun dobiti i gubitka - poslovni prihodi				
13. Prihodi od prodaje s poduzetnicima unutar grupe, rezidentima RH	240	9.044,53	21.975,94	
Prihodi od prodaje prema djelatnostima				
14. Prihod od industrijskih djelatnosti	241	1.746.781,98	2.165.454,01	
15. Prihod od trgovine (prodaje roba i usluga nabavljenih isključivo za daljnju prodaju i trgovačkih usluga) - ukupni	242	145.869,93	175.903,69	
16. Prihod od trgovine ostvaren s poduzetnicima unutar grupe, rezidentima RH	243			
17. Prihod od posredništva (provizija od posredovanja)	244			
18. Prihod od građevinske djelatnosti - radova na zgradama	245			
19. Prihod od građevinske djelatnosti - radova na ostalim građevinama	246			
20. Prihod od građevinske djelatnosti kao podgovaratelj (podizvođač)	247			
21. Prihod od poljoprivrede, šumarstva i ribarstva	248			
22. Prihodi od djelatnosti pružanja smještaja te pripreme i usluživanja hrane i pića	249			
23. Prihod od djelatnosti prijevoza i skladištenja, izdavačkih, filmskih, telekomunikacijskih, informacijskih i djelatnosti računalnog programiranja te emitiranja programa	250			
24. Prihod od ostalih djelatnosti (financija, osiguranja, nekretnina, inženjerstva, znanosti, promidžbe, putničkih agencija, obrazovanja, zdravstva, umjetnosti i dr. prema uputama)	251	948.106,47	1.094.644,59	
Prihodi od prodaje prema rezidentnosti kupca				
25. Prihodi od prodaje u zemlji	252	2.840.758,38	3.436.002,29	
26. Prihodi od prodaje u inozemstvu	253			
Prihodi na temelju upotrebe vlastitih proizvoda, robe i usluga				
27. Kapitalizirana proizvodnja za vlastite potrebe	254			
Ostali poslovni prihodi				
28. Ostali poslovni prihodi ostvareni s poduzetnicima unutar grupe, rezidentima RH	255			
29. Prihodi od subvencija ukupno	256	12.325,70	59.507,93	
29.1. u tome: subvencije na proizvode	257			
30. Prihodi od poslovnog najma nekretnina, opreme i slično	258	136.576,02	147.197,05	
31. Prihodi od najma zemljišta i prihodi od tantijema za iskorištavanje nafte, plina i drugih prirodnih dobara	259			
32. Prihodi od ukidanja dugoročnih rezerviranja	260			
Poslovni rashodi				
33. Troškovi prodane robe s poduzetnicima unutar grupe, rezidentima RH	261			
34. Troškovi energije	262	211.715,31	227.010,73	
35. Tekući izdaci za odvoz i zbrinjavanje otpada, odvodnju i tretman otpadnih voda te ostali tekući izdaci za zaštitu okoliša	263	12.389,94	12.453,82	

DODATNI PODACI
za razdoblje 01.01.2023. do 31.12.2023.

**Obrazac
POD-DOP**

Obveznik: 87214344239; KOMUNALNO PODUZEĆE KRIŽEVCI d.o.o.			Iznosi u EUR
Naziv pozicije	AOP oznaka	Prethodna godina	Tekuća godina
1	2	3	4
36. Troškovi robe i usluga nabavljenih za daljnju prodaju, a uključenih u vlastite proizvode i/ili usluge	264	94.479,79	91.421,56
37. Troškovi usluga podugovaratelja za industrijsku robu i usluge	265	221.638,99	242.276,66
38. Troškovi usluga podugovaratelja (podizvođača) za građevinske radove	266		52.555,64
39. Troškovi usluga investicijskog održavanja	267		
40. Troškovi usluga dugoročnog i operativnog leasinga materijalne imovine	268		
41. Izdaci za bruto autorske honorare i ugovore o djelu samo za fizičke osobe koje nemaju registriranu djelatnost	269		3.414,04
42. Izdaci za rad ostvaren preko studentskih i učeničkih servisa	270		
43. Troškovi agencijskih radnika	271		
44. Premije osiguranja (bruto)	272	17.166,90	18.828,43
44.1. u tome: premije neživotnog osiguranja (bruto)	273	15.829,32	16.768,91
45. Porezi koji ne ovise o dobitku i pristojbe	274	2.830,98	5.221,63
46. Stipendije	275		
47. Nadoknade članovima uprave	276	1.926,74	2.415,88
48. Nadoknade troškova, darovi i potpore zaposlenicima i primici u naravi	277	176.323,84	387.135,53
48.1. u tome: otpremnine	278	16.238,50	10.240,00
49. Troškovi od najma zemljišta i plaćeni tantijemi za iskorištavanje nafte, plina i drugih prirodnih dobara	279		
50. Vrijednosno usklađivanje zaliha sirovina i materijala	280		
51. Vrijednosno usklađivanje predujmova za zalihe	281		
52. Vrijednosno usklađivanje zaliha trgovačke robe (robe i usluga nabavljenih za daljnju prodaju)	282		
53. Uvoz (uključuje i stjecanje) u razdoblju	283	2.846,51	268,83
Financijski prihodi i rashodi			
54. Prihodi s osnove kamata	284	12.709,40	17.488,52
55. Prihodi od dividendi	285		
56. Prihodi od udjela u dobiti	286		
57. Rashodi s osnove kamata	287	3.017,59	6.367,69
Investicije (samo ulaganje u izvještajnoj godini)			
58. Bruto investicije u dugotrajnu materijalnu i nematerijalnu imovinu - ukupno (AOP 289 do 292)	288	439.427,04	430.692,42
59. Bruto investicije u građevine	289	51.226,23	74.957,18
60. Bruto investicije u strojeve i opremu	290	98.953,48	291.765,24
61. Bruto investicije u prijevozna sredstva	291	289.247,33	63.970,00
62. Bruto investicije u ostalu materijalnu imovinu i nematerijalnu imovinu (biološka imovina, investicije u istraživanje i razvoj, softver, baze podataka i druga nematerijalna imovina)	292		
63. Nabava zemljišta ukupno (građevinskog i negrađevinskog)	293		
64. Bruto investicije samo u novu dugotrajnu imovinu	294	439.427,04	430.692,42
65. Bruto investicije u opremu, tehnologije, pogone i procese povezane sa zaštitom okoliša (za prevenciju, tretman i kontrolu zagađenja)	295	292.984,01	345.985,86
66. Bruto investicije u dugotrajnu materijalnu i nematerijalnu imovinu, stečenu od poduzetnika unutar grupe, rezidenata RH	296		
Podaci o zaposlenima			
67. Broj neplaćenih osoba (neplaćeni obiteljski radnici, vlasnici bez ugovora o radu, volonteri, privremeno odsutne osobe kojima naknadu ne osigurava poslodavac i drugi prema uputama)	297		2,00