

UPRAVA/SJEDIŠTE:
Ulica Drage Grdenića 7
tel: 048/720-918
info@komunalno.hr

RJ ČISTOĆA:
Cubinec 30a
tel: 048/617-631
cistoca@komunalno.hr

RJ ZELENILU I GROBLJE:
Ulica Ivana Lepušića 1
tel: 048/718-070
zelenilo@komunalno.hr



Izvješće o provedbi Programa rada i Plana razvoja Društva za 2019. godinu

Direktor:

Martin Kozjak, struč. spec. ing. aedif.

Datum: lipanj 2020.

www.komunalno.hr

Trgovački sud u Varaždinu | MBS: 010054917 | MB: 03004465 | OIB: 87214344239 | Šifra djelatnosti: 3811 |
Temeljni kapital: 9.240.000,00 kn uplaćen u cijelosti
IBAN HR8723600001101476678 Zagrebačka banka d.d. | IBAN HR8823400091110334365 Privredna banka d.d.
Martin Kozjak, struč. spec. ing. aedif. – direktor

UPRAVA/SJEDIŠTE:
Ulica Drage Grdenića 7
tel: 048/720-918
info@komunalno.hr

RJ ČISTOĆA:
Cubinec 30a
tel: 048/617-631
cistoca@komunalno.hr

RJ ZELENILU I GROBLJE:
Ulica Ivana Lepušića 1
tel: 048/718-070
zelenilo@komunalno.hr



Investicijske aktivnosti Komunalnog poduzeća d.o.o. za 2019. godinu

INVESTICIJSKE AKTIVNOSTI KOMUNALNOG PODUZEĆA d.o.o. KRIŽEVCI ZA 2019. GODINU

Naziv	Plan 2019.	Realizirano 2019.	Izvori sredstava			Napomena
			Vlastita	Proračun Grada	FZOEU	
1. Elaborati - vezano za odlagalište (proširenje)	70.000	6.800	6.800			IPZ UNIPROJEKT TERRA d.o.o.
2. Sustav za barkodiranje na nova vozila	40.000	36.622	36.622			EOL-EKOS d.o.o.; Sveučilište u Zagrebu
3. Dogradnja upravne zgrade u Cubincu (terasa) i instalacije	70.000	44.342	44.342			KAŠIK d.o.o.; pristožbe i doprinosi
4. Instaliranje novih planova na ulazu groblja i dodatna rasvjeta	25.000	0				realizacija u 2019. godini
5. Uspostava evidencije grobnih mjesta na mjesnim grobljima	60.000	56.930	56.930			AXIOM d.o.o.
6. Prilagodba postojećih softwera novom sustavu obračuna	40.000	30.879	30.879			COM ENG dana d.o.o.
7. Izgradnja kazete za azbestni otpad	390.000	388.898	388.898			G.T. TRADE d.o.o.; IPZ UNIPROJEKT TERRA d.o.o.
8. Izgradnja mrtvačnice	200.000	202.156	2.512	199.644		GRAD-KOM d.o.o.; pristožbe i doprinosi
9. Teretno elektro vozilo - furgon	183.000	182.341	112.956		69.385	Autokuća Baotić d.o.o.
10. Proširenje odlagališta Ivančino brdo	2.740.000	2.648.056		1.456.431	1.191.625	G.T. TRADE d.o.o.
11. Istraživanje i eksploatacija geotermalnih voda Križevci	65.000	65.000		65.000		GEOTERMALNA ENERGIJA d.o.o.
12. Izgradnja spremišta na reciklažnom dvorištu	55.000	48.487	48.487			Srednja škola "Ivan Seljanec"
13. Izgradnja glavne staze na mjesnom groblju M. Raven	0	4.726	4.726			KOMUNALNO PODUZEĆE d.o.o. - tekuće održavanje
14. Sabirno vozilo sa pripadajućim troškom obrade kredita	0	1.156.715	1.156.715			Impuls-leasing d.o.o.
UKUPNO:	3.938.000	4.871.952	1.889.867	1.721.075	1.261.010	


**Nabava Komunalnog poduzeća d.o.o. Križevci
za 2019. godinu iz vlastitih sredstava**

Redni broj	Naziv	Plana 2019.	Realizacija 2019.
Radna jedinica Zelenilo i groblje			
1.	Trimeri	20.000	5.270
2.	Prikolica za traktor	26.000	26.300
3.	Izmjena razglasa u mrtvačnici Gradskog groblja	10.000	7.200
4.	Kolica za prijevoz pokojnika podesiva po visini	25.000	0
5.	Teretno vozilo - do 3,5 t nosivosti	150.000	145.243
6.	Baterije za elektro vozilo	23.000	22.230
7.	Samoposlužni aparat za prodaju lampiona	8.000	8.000
8.	Zidne stjenke protiv urušavanja	5.000	9.900
9.	Lift za spuštanje lijesa	18.000	18.200
10.	Video nadzor	8.000	7.535
UKUPNO: Zelenilo i groblje		293.000	249.878
Radna jedinica Čistoća			
1.	Stroj za zbijanje otpada (kompaktor)	180.000	180.000
2.	Kante 80 litara (zelene), 700 kom	97.000	96.600
3.	Kontejneri 5 i 7 m ³	13.000	13.140
4.	Ručni viličar	4.000	3.230
5.	Polupodzemni kontejneri (pilot projekt)	85.000	84.875
6.	Analizator plinova	7.000	6.928
7.	Stroj za čišćenje	16.000	15.960
8.	Otkup drvenog kioska na Gradskoj tržnici	10.000	10.000
9.	Ukrasni nakit	0	32.883
10.	Izmjenjivač topline	0	26.156
UKUPNO: Čistoća		412.000	469.772
Radna jedinica Zajednički poslovi			
1.	Informatička oprema	60.000	59.931
UKUPNO: Zajednički poslovi		60.000	59.931
SVEUKUPNO:		765.000	779.581

UPRAVA/SJEDIŠTE:
Ulica Drage Grdenića 7
tel: 048/720-918
info@komunalno.hr

RJ ČISTOĆA:
Cubinec 30a
tel: 048/617-631
cistoca@komunalno.hr

RJ ZELENILU I GROBLJE:
Ulica Ivana Lepušića 1
tel: 048/718-070
zelenilo@komunalno.hr



Radna jedinica Zelenilo i groblje

Ostvarene količine proizvoda i usluga RJ Zelenilo i groblje

Proizvodi i usluge		Jedinica	Realizirano 2019.
1.	Prodaja grobnice za urne - granit	kom	1
2.	Prodaja jednostrukih grobnica	kom	5
3.	Prodaja duplih grobnica	kom	1
4.	Ukupan broj grobnih mjesta-Gradsko groblje	kom	5277
5.	Ukupan broj grobnih mjesta-mjesna groblja	kom	5777
6.	Prijevoz pokojnika	slučaj	132
7.	Broj ukopa na Gradskom groblju	slučaj	145
8.	Broj ukopa na mjesnim grobljima	slučaj	128
9.	Sadnja i uređenje grobova po zahtjevu	kom	35
ODRŽAVANJE ZELENIH POVRŠINA			
Zona I	Košnja trave sa opkašanjem i sakupljanjem iste u tijeku vegetacije - 15 košnji na 20.493,25 m ²	m ²	307.399
Zona II	Košnja trave sa opkašanjem i sakupljanjem iste u tijeku vegetacije - 10 košnji na 96.413,84 m ²	m ²	964.138
Zona III	Košnja trave sa opkašanjem i sakupljanjem iste u tijeku vegetacije - 7 košnji na 73.345,47 m ²	m ²	513.418
Zona IV	Košnja trave sa opkašanjem i sakupljanjem iste u tijeku vegetacije - 6 košnji na 19.312,25 m ²	m ²	213.104
Ukupno košnja:		m²	1.998.059

OSTVARENI PRIHODI I RASHODI RADNE JEDINICE ZELENILU I GROBLJE ZA 2019. GODINU

Konto	VRSTE PRIHODA	PARKOVI			GROBLJE			UKUPNO		
		Plan 2019.	Ostvareno	Indeks	Plan 2019.	Ostvareno	Indeks	Plan 2019.	Ostvareno	Indeks
751	Prihodi od prodaje proizvoda i usluga	1.060.000	1.122.371	106	2.000.000	1.988.140	99	3.060.000	3.110.511	102
761	Prihod od prodaje robe - trgovina				570.000	565.706	99	570.000	565.706	99
769	Odgođeni poslovni prihodi				30.000	30.580	102	30.000	30.580	102
	Ostali poslovni prihodi	370.000	373.671	101	90.000	34.192	38	460.000	407.863	89
771	Prihodi od kamata				25.000	16.986	68	25.000	16.986	68
786	Prihod od naplaćenih otpisanih potraživanja				35.000	30.043	86	35.000	30.043	86
	Raspored prihoda Zajedničkih poslova	320.000	326.016	102	400.000	407.520	102	720.000	733.536	102
UKUPNO PRIHODI PO DJELATNOSTI		1.750.000	1.822.058	104	3.150.000	3.073.167	98	4.900.000	4.895.225	100

VRSTE RASHODA	PARKOVI			GROBLJE			UKUPNO		
	Plan 2019.	Ostvareno	Indeks	Plan 2019.	Ostvareno	Indeks	Plan 2019.	Ostvareno	Indeks
Materijalni troškovi	345.000	318.036	92	205.000	200.167	98	550.000	518.203	94
Troškovi usluga	109.000	103.389	95	272.000	258.951	95	381.000	362.340	95
Amortizacija	93.000	81.522	88	117.000	139.353	119	210.000	220.875	105
Troškovi osoblja	960.000	957.572	100	1.385.000	1.394.789	101	2.345.000	2.352.361	100
Ostali troškovi - izdaci za zaposlenike	127.000	124.889	98	173.000	172.036	99	300.000	296.925	99
Ostali troškovi	1.000	878	88	103.000	111.096	108	104.000	111.974	108
Nabavna vrijednost prodane robe - trgovina				340.000	335.093	99	340.000	335.093	99
Raspored rashoda Zajedničkih poslova	365.000	362.016	99	455.000	452.520	99	820.000	814.536	99
UKUPNO RASHODI PO DJELATNOSTI	2.000.000	1.948.302	97	3.050.000	3.064.005	100	5.050.000	5.012.307	99

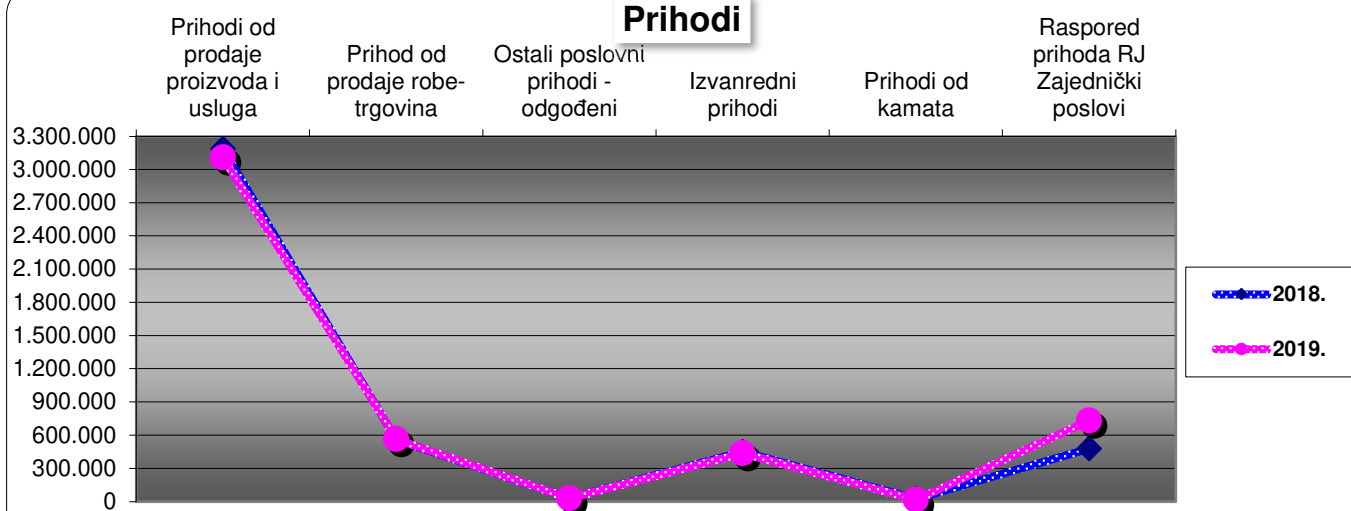
POSLOVNI REZULTAT RADNE JEDINICE ZELENILU I GROBLJE

DJELATNOST	Prosječan broj radnika u 2019. godini	PRIHODI			RASHODI			POSLOVNI REZULTAT		
		Plan 2019.	Ostvareni prihodi	Indeks	Plan 2019.	Ostvareni rashodi	Indeks	Plan 2019.	+dobit/-gubitak	Indeks
Parkovi	12	1.750.000	1.822.058	104	2.000.000	1.948.302	97	-250.000	-126.244	50
Groblje	15	3.150.000	3.073.167	98	3.050.000	3.064.005	100	100.000	9.162	9
Ukupno RJ Zelenilo i groblje:	27	4.900.000	4.895.225	100	5.050.000	5.012.307	99	-150.000	-117.082	78

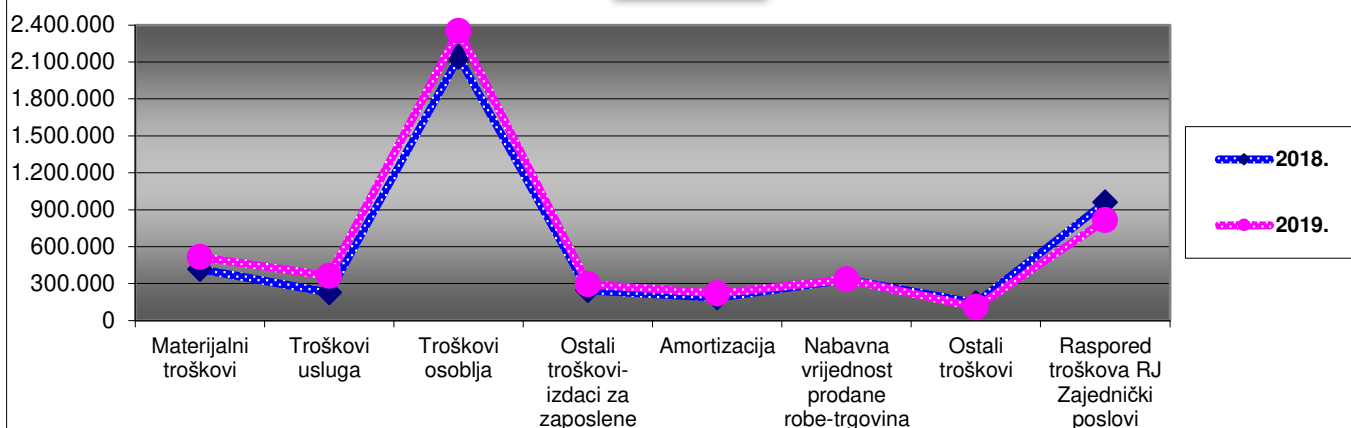
USPOREDBA FINANCIJSKOG REZULTATA RJ ZELENILU I GROBLJE U ODNOSU NA PRETHODNU POSLOVNU GODINU

ELEMENTI	OSTVARENO		Indeks
	2018. godina	2019. godina	
UKUPNI PRIHODI	4.723.060	4.895.225	104
Prihodi od prodaje proizvoda i usluga	3.188.725	3.110.511	98
Prihod od prodaje robe - trgovina	549.619	565.706	103
Odgođeni poslovni prihodi	30.580	30.580	100
Ostali poslovni prihodi	449.575	437.906	97
Prihodi od kamata	25.036	16.986	68
Raspored prihoda RJ Zajednički poslovi	479.525	733.536	153
UKUPNI RASHODI	4.664.212	5.012.307	107
Materijalni troškovi	417.669	518.203	124
Troškovi usluga	227.984	362.340	159
Troškovi osoblja	2.140.341	2.352.361	110
Ostali troškovi - izdaci za zaposlene	247.763	296.925	120
Amortizacija	187.917	220.875	118
Nabavna vrijednost prodane robe - trgovina	336.036	335.093	100
Ostali troškovi	143.977	111.974	78
Raspored troškova RJ Zajednički poslovi	962.525	814.536	85
+DOBIT/ -GUBITAK	58.848	-117.082	-199

Prihodi



Rashodi



UPRAVA/SJEDIŠTE:
Ulica Drage Grdenića 7
tel: 048/720-918
info@komunalno.hr

RJ ČISTOĆA:
Cubinec 30a
tel: 048/617-631
cistoca@komunalno.hr

RJ ZELENILU I GROBLJE:
Ulica Ivana Lepušića 1
tel: 048/718-070
zelenilo@komunalno.hr



Radna jedinica Čistoća

Ostvarene količine proizvoda i usluga RJ Čistoća

Proizvodi i usluge	Jedinica	Realizirano 2019.
Usluga skupljanja, odvoza i deponiranja miješanog otpada od fizičkih osoba	korisnik	9.301
Usluga skupljanja, odvoza i deponiranja miješanog otpada od pravnih osoba	korisnik	559
Odvoz kontejnera volumena od 5 - 15 m ³ po pozivu na godišnjoj razini	kom	344
Najam tržnog prostora korisnicima sa godišnjim ugovorom na zelenoj tržnici	kom	12
Najam tržnog prostora korisnicima sa godišnjim ugovorom na parkiralištu	kom	24
Najam tržnog prostora korisnicima sa godišnjim ugovorom na mliječnoj tržnici	kom	2
Čišćenja dimnjaka na kruto gorivo	kom	10.833
Čišćenja dimnjaka na plinsko gorivo	kom	2.953
Izdavanje stručnih nalaza dimnjaka	kom	327
Čišćenje kolnika u zimskoj službi	km	100
Čišćenje pločnika u zimskoj službi	km	28
Održavanje čistoće grada	m ²	91.000
Sakupljene količine deponiranog otpada	t	5.244
Sakupljene količine reciklabilnog otpada	t	1.744

**POSLOVNI REZULTAT RADNE JEDINICE ČISTOĆA
ZA 2019. GODINU**

DJELATNOST	Prosječan broj radnika 2019.	PRIHODI			RASHODI			+DOBIT/-GUBITAK		
		Plan 2019.	Ostvareni prihodi	Indeks	Plan 2019.	Ostvareni rashodi	Indeks	Plan 2019.	+dobit/-gubitak	Indeks
Gospodarenje otpadom	44	9.700.000	9.511.197	98	9.400.000	9.395.215	100	300.000	115.982	39
Tržnica	1	190.000	184.387	97	160.000	145.790	91	30.000	38.597	129
Javna čistoća - zimska služba	2	730.000	606.458	83	490.000	472.698	96	240.000	133.760	56
Dimnjačarska služba	6	910.000	891.071	98	880.000	902.177	103	30.000	-11.106	-37
Javna rasvjeta	2	370.000	424.725	115	420.000	437.160	104	-50.000	-12.435	25
Ukupno RJ Čistoća:	55	11.900.000	11.617.838	98	11.350.000	11.353.040	100	550.000	264.798	48

**OSTVARENI PRIHODI RADNE JEDINICE ČISTOĆA
ZA 2019. GODINU**

Konto	VRSTE PRIHODA	GOSPODARENJE OTPADOM			TRŽNICA			JAVNA ČISTOĆA - ZIMSKA SL.			DIMNJAČARSKA SLUŽBA		
		Plan 2019.	Ostvareno	Indeks	Plan 2019.	Ostvareno	Indeks	Plan 2019.	Ostvareno	Indeks	Plan 2019.	Ostvareno	Indeks
751	Prihodi od prodaje proizvoda i usluga	7.500.000	7.432.448	99	165.000	157.219	95	680.000	552.122	81	720.000	700.408	97
769	Ostali poslovni prihodi - odgođeni	510.000	511.645	100									
	Ostali poslovni prihodi	345.000	206.691	60							15.000	12.207	81
771	Prihodi od kamata	60.000	63.502	106							5.000	6.064	121
786	Prihod od napl. otpisanih potraživanja	90.000	101.519	113							10.000	9.384	94
	Raspored prihoda Zajedničkih poslova	1.195.000	1.195.392	100	25.000	27.168	109	50.000	54.336	109	160.000	163.008	102
UKUPNO PRIHODI PO DJELATNOSTI		9.700.000	9.511.197	98	190.000	184.387	97	730.000	606.458	83	910.000	891.071	98

Konto	VRSTE PRIHODA	JAVNA RASVJETA			UKUPNO		
		Plan 2019.	Ostvareno	Indeks	Plan 2019.	Ostvareno	Indeks
751	Prihodi od prodaje proizvoda i usluga	320.000	370.418	116	9.385.000	9.212.615	98
769	Ostali poslovni prihodi - odgođeni				510.000	511.645	100
	Ostali poslovni prihodi				360.000	218.898	61
771	Prihodi od kamata				65.000	69.566	107
786	Prihod od napl. otpisanih potraživanja				100.000	110.903	111
	Raspored prihoda Zajedničkih poslova	50.000	54.307	109	1.480.000	1.494.211	101
UKUPNO PRIHODI PO DJELATNOSTI		370.000	424.725	115	11.900.000	11.617.838	98

OSTVARENI RASHODI RADNE JEDINICE ČISTOĆA ZA 2019. GODINU

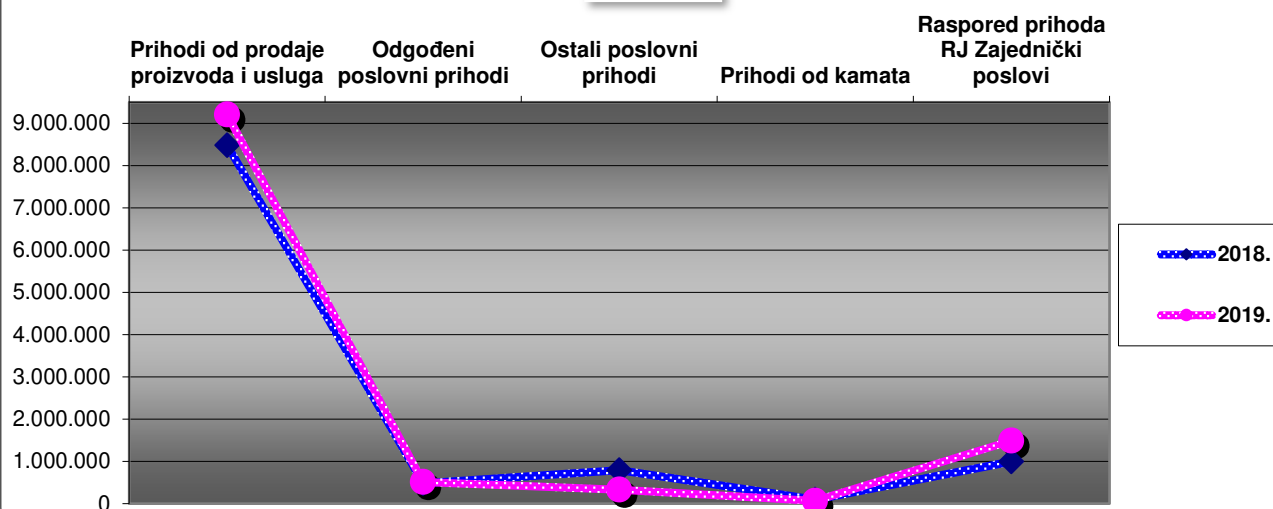
VRSTE RASHODA	GOSPODARENJE OTPADOM			TRŽNICA			JAVNA ČISTOĆA - ZIMSKA SL.			DIMNJAČARSKA SLUŽBA		
	Plan 2019.	Ostvareno	Indeks	Plan 2019.	Ostvareno	Indeks	Plan 2019.	Ostvareno	Indeks	Plan 2019.	Ostvareno	Indeks
Materijalni troškovi	1.015.000	974.166	96	22.000	16.010	73	144.500	131.143	91	29.500	44.158	150
Troškovi usluga	1.276.000	1.303.196	102	10.000	3.342	33	118.500	113.729	96	50.500	55.612	110
Troškovi osoblja	3.675.000	3.701.896	101	84.000	82.758	99	141.000	139.389	99	522.000	520.956	100
Ostali troškovi - izdaci za zaposlenike	729.000	738.877	101	11.000	11.236	102	22.000	23.910	109	86.000	86.598	101
Amortizacija	1.210.000	1.193.553	99	3.000	2.276	76	4.000	4.191	105	2.000	1.299	65
Ostali troškovi	145.000	156.135	108							10.000	12.546	125
Raspored rashoda Zajedničkih poslova	1.350.000	1.327.392	98	30.000	30.168	101	60.000	60.336	101	180.000	181.008	101
UKUPNO RASHODI PO DJELATNOSTI	9.400.000	9.395.215	100	160.000	145.790	91	490.000	472.698	96	880.000	902.177	103

VRSTE RASHODA	JAVNA RASVJETA			SVEUKUPNO		
	Plan 2019.	Ostvareno	Indeks	Plan 2019.	Ostvareno	Indeks
Materijalni troškovi	109.000	132.607	122	1.320.000	1.298.084	98
Troškovi usluga	20.000	12.535	63	1.475.000	1.488.414	101
Troškovi osoblja	208.000	209.525	101	4.630.000	4.654.524	101
Ostali troškovi - izdaci za zaposlenike	22.000	20.679	94	870.000	881.300	101
Amortizacija	1.000	1.488	149	1.220.000	1.202.807	99
Ostali troškovi				155.000	168.681	109
Raspored rashoda Zajedničkih poslova	60.000	60.326	101	1.680.000	1.659.230	99
UKUPNO RASHODI PO DJELATNOSTI	420.000	437.160	104	11.350.000	11.353.040	100

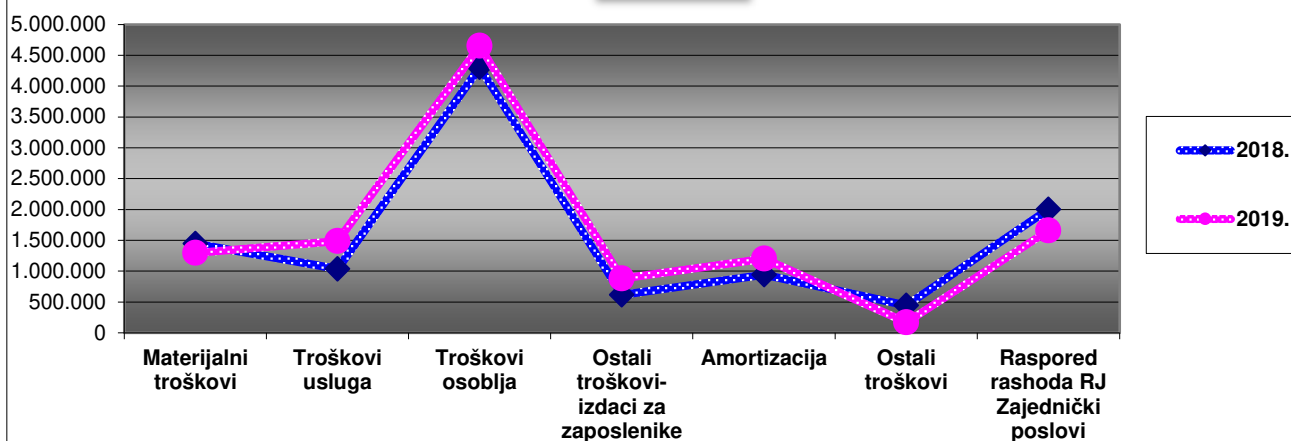
USPOREDBA FINANCIJSKOG REZULTATA RJ ČISTOĆA U ODNOSU NA PRETHODNU POSLOVNU GODINU

ELEMENTI	OSTVARENO		Indeks
	2018. godina	2019. godina	
UKUPNI PRIHODI	10.858.453	11.617.838	107
Prihodi od prodaje proizvoda i usluga	8.485.299	9.212.615	109
Odgođeni poslovni prihodi	486.852	511.645	105
Ostali poslovni prihodi	792.591	329.801	42
Prihodi od kamata	96.302	69.566	72
Raspored prihoda RJ Zajednički poslovi	997.409	1.494.211	150
UKUPNI RASHODI	10.802.342	11.353.040	105
Materijalni troškovi	1.448.477	1.298.084	90
Troškovi usluga	1.037.103	1.488.414	144
Troškovi osoblja	4.308.303	4.654.524	108
Ostali troškovi - izdaci za zaposlenike	617.624	881.300	143
Amortizacija	943.498	1.202.807	127
Ostali troškovi	445.298	168.681	38
Raspored rashoda RJ Zajednički poslovi	2.002.039	1.659.230	83
+DOBIT / -GUBITAK	56.111	264.798	472

Prihodi



Rashodi



UPRAVA/SJEDIŠTE:
Ulica Drage Grdenića 7
tel: 048/720-918
info@komunalno.hr

RJ ČISTOĆA:
Cubinec 30a
tel: 048/617-631
cistoca@komunalno.hr

RJ ZELENILU I GROBLJE:
Ulica Ivana Lepušića 1
tel: 048/718-070
zelenilo@komunalno.hr



Rekapitulacija financijskog rezultata za 2019. godinu

**PREGLED OSTVARENIH PRIHODA KOMUNALNOG PODUZEĆA d.o.o. KRIŽEVCI
ZA 2019. GODINU**

Konto	VRSTE PRIHODA	Zelenilo i groblje		Čistoća		Zajednički poslovi		UKUPNO		
		Plan 2019.	Ostvareno 2019.	Plan 2019.	Ostvareno 2019.	Plan 2019.	Ostvareno 2019.	Plan 2019.	Ostvareno 2019.	Indeks
751-752	Prihod od prodaje proizvoda i usluga	3.060.000	3.110.511	9.385.000	9.212.615	1.300.000	1.299.059	13.745.000	13.622.185	99
761	Prihod od prodaje robe - trgovina	570.000	565.706					570.000	565.706	99
769	Odgođeni poslovni prihodi	30.000	30.580	510.000	511.645	10.000	12.443	550.000	554.668	101
	Ostali poslovni prihodi	460.000	407.863	360.000	218.898	110.000	107.136	930.000	733.897	79
771	Prihodi od kamata	25.000	16.986	65.000	69.566			90.000	86.552	96
786	Prihod od napl. otpisanih potraživanja	35.000	30.043	100.000	110.903	780.000	809.109	915.000	950.055	104
UKUPNO PRIHODI		4.180.000	4.161.689	10.420.000	10.123.627	2.200.000	2.227.747	16.800.000	16.513.063	98

PREGLED OSTVARENIH RASHODA KOMUNALNOG PODUZEĆA d.o.o. KRIŽEVCI ZA 2019. GODINU

<i>Konto</i>	<i>RASHODI</i>	Plan 2019.	RJ Zelenilo i groblje	RJ Čistoća	RJ Zajednički poslovi	Ukupno rashodi	<i>Indeks</i>
40000	Osnovne sirovine i materijal	488.000	215.700	258.044	3.255	476.999	98
40001	Utrošene vodne usluge	55.500	34.082	12.855	1.299	48.236	87
40010	Materijal za održavanje i čišćenje	46.000	13.923	19.204	10.845	43.972	96
40020	Uredski materijal	42.000	8.852	11.606	18.493	38.951	93
40050	Otkup sekundarnih sirovina	35.000		32.850		32.850	94
40060	Ulja, maziva i ostali potrošni materijal	50.500	13.292	41.733		55.025	109
40070	Utrošeni rezervni dijelovi	84.000	16.182	61.795		77.977	93
40100	Električna energija	182.000	19.033	48.836	114.673	182.542	100
40110	Utrošeni plin	65.000	24.801	2.506	35.567	62.874	97
40120	Utrošeni benzin i dizel gorivo	731.000	76.920	583.121	27.431	687.472	94
40500	Sitni inventar	48.000	25.589	39.358	2.079	67.026	140
40510	Zaštitna odjeća i obuća	234.000	67.133	126.902	668	194.703	83
40520	Auto gume	35.000	2.696	59.274		61.970	177
41000	Poštanske usluge	63.000	24.331	35.218		59.549	95
41010	Tel. usluge, mobilni i fiksni Internet, nadzor vozila	88.000	16.440	29.791	47.398	93.629	106
41200	Usluge tekućeg održavanja opreme	55.000	25.333	6.946	1.010	33.289	61
41210	Usluge održavanja motornih vozila-osobna vozila	10.000		2.121	9.280	11.401	114
41240	Usluge održavanja motornih vozila-teretna vozila	336.000	2.852	277.142		279.994	83
41250	Ostale usluge popravka vozila	17.000	4.843	9.575		14.418	85
41300	Najam strojeva, opreme i softwarea	48.000	5.919	22.487	18.018	46.424	97
41500	Usluge reklame i promidžbe	25.500	4.500	50.612	21.273	76.385	300
41510	Sajmovi i izložbe	1.000			251	251	25
41600	Usluge poduzeća i obrtnika	641.000	136.871	472.071	56.810	665.752	104
41601	Drugi dohodak-Ugovor o dijelu	17.000	811	6.923	11.013	18.747	110
41620	Analiza vode i ostale komunalne usluge	105.000		88.139		88.139	84
41640	Usluga tiska	55.500	8.455	42.906	900	52.261	94
41700	Zdravstveno osiguranje, zdravstveni pregledi radnika	119.500	27.950	55.933	18.156	102.039	85
41800	Bankarske usluge i usluge platnog prometa	42.000	9.799	31.458		41.257	98
41900	Revizorske usluge	40.000			40.000	40.000	100
41910	Odvjetničke usluge	5.000			5.241	5.241	105
42000-42010	Premije osiguranja imovine i osoba	88.000	14.195	75.500	8.622	98.317	112
42100	Usluga održavanja i dorade softwarea	153.000	19.364	29.962	103.837	153.163	100
42200	Naknade za ceste, tehnički pregledi i registracija vozila	73.500	13.952	60.272	3.876	78.100	106
42900	Ostale usluge	5.000			3.840	3.840	77

<i>Konto</i>	<i>RASHODI</i>	Plan 2019.	RJ Zelenilo i groblje	RJ Čistoća	RJ Zajednički poslovi	Ukupno rashodi	Indeks
42910	Patenti i licence	6.000			5.703	5.703	95
43000	Amortizacija	1.693.000	220.875	1.202.807	262.672	1.686.354	100
44000	Dnevnice za službeni put	16.000	3.123	4.831	4.285	12.239	76
44002	Naknada za korištenje auta u službene svrhe	1.000		450	3.314	3.764	376
44030	Troškovi prijevoza na službenom putu	6.500	2.327			2.327	36
44030	Troškovi smještaja na službenom putu	10.000		6.286	2.714	9.000	90
44100	Troškovi prijevoza na posao i sa posla	677.000	149.011	463.799	66.578	679.388	100
44200	Školovanje, tečajevi, dodatno obrazovanje	40.000	10.689	14.630	19.213	44.532	111
44220	Stručna literatura i časopisi	15.500		9.107	6.584	15.691	101
44310	Potpore, nagrade i ostale naknade radnicima	101.000	32.000	55.000	17.625	104.625	104
44400	Jubilarne nagrade	29.000	3.500	23.500	2.000	29.000	100
44410	Darovi u naravi	55.000	16.675	31.625	6.903	55.203	100
44410	Dječji darovi	31.000	9.600	15.600	6.375	31.575	102
44430	Uskrsnica, regres, božićnica	233.500	70.000	135.000	27.562	232.562	100
44500	Otpremnine - odlazak u mirovinu	114.000		121.472		121.472	107
46000	Troškovi reprezentacije	22.500	159	801	14.565	15.525	69
46100	Članarina HGK	14.000			14.082	14.082	101
46111	Naknada-novčana naknada za invalide	10.000			9.846	9.846	98
46130	Naknada za opće korisne funkcije šuna	5.000			4.124	4.124	82
46160	Naknada za koncesiju sakuplj. ambalažnog otpada	2.000				0	
46170	Doprinos na slivnu vodnu naknadu	500				0	
46180	Članarine	8.000	3.000		2.086	5.086	64
46200	Odvjetnički i javnobilježnički troškovi	226.000	46.725	191.358		238.083	105
46210	Upravne pristojbe i takse	3.000		1.400	2.734	4.134	138
46300	Naknada nadzornom odboru	28.000			25.497	25.497	91
46500	Donacije do 2% od ukupnog prihoda	13.000			10.625	10.625	82
46510	Troškovi sponzorstva	10.000			10.000	10.000	100
47000	Bruto plaća	7.217.000	2.038.928	4.008.708	1.179.595	7.227.231	100
47200	Doprinosi na bruto plaću	1.133.000	313.433	645.816	172.946	1.132.195	100
71010	Troškovi koji neposredno terete prihode	60.000	77.798			77.798	130
71040	Nabavna vrijednost prodane robe	340.000	335.093			335.093	99
72102	Kamate po leasingu / kreditu	25.000		24.680		24.680	99
72100	Kamate	500			49	49	10
72201	Negativna tečajna razlika	500	419	2.621	80	3.120	624
73240	Otpis robe u trgovini	2.000	270			270	14
73500	Naknada štete	10.000	10.000			10.000	100
73601	Ispravak vrijednosti potraživanja od kupaca	150.000	20.154	138.043	26.976	185.173	123
73811	Ostali rashodi ranijih godina	7.500	174	1.136	5.198	6.508	87
UKUPNO RASHODI		16.400.000	4.197.771	9.693.810	2.473.766	16.365.347	100

**FINANCIJSKI REZULTAT KOMUNALNOG PODUZEĆA d.o.o.
ZA 2019. GODINU**

RADNA JEDINICA	PLAN 2019.	OSTVARENI PRIHOD	<i>Indeks</i>	PLAN 2019.	OSTVARENI RASHOD	<i>Indeks</i>	PLAN 2019.	+DOBIT/-GUBITAK	<i>Indeks</i>
ZELENILO I GROBLJE	4.900.000	4.895.225	100	5.050.000	5.012.307	99	-150.000	-117.082	78
ČISTOĆA	11.900.000	11.617.838	98	11.350.000	11.353.040	100	550.000	264.798	48
UKUPNO:	16.800.000	16.513.063	98	16.400.000	16.365.347	100	400.000	147.716	37

**Komunalno poduzeće d.o.o. poslovalo je u 2019. godini
sa dobiti prije oporezivanja u iznosu 147.716 kuna.**

UPRAVA/SJEDIŠTE:
Ulica Drage Grdenića 7
tel: 048/720-918
info@komunalno.hr

RJ ČISTOĆA:
Cubinec 30a
tel: 048/617-631
cistoca@komunalno.hr

RJ ZELENILO I GROBLJE:
Ulica Ivana Lepušića 1
tel: 048/718-070
zelenilo@komunalno.hr

Prilozi:

Bilanca na dan 31.12.2019. godine

Račun dobiti i gubitka za 2019. godinu

Komunalno poduzeće d.o.o.
Obveznikov OIB: 87214344239
Obveznikov MB: 3004465
Ulica Drage Grdenića 7
48260 KRIŽEVCI

POTVRDA O PRIMITKU DOKUMENTACIJE ZA 2019. GODINU

- STATISTIKA

Zaprimljena dokumentacija pod brojem ID: 6748812

- Bilanca za poduzetnike
- Račun dobiti i gubitka za poduzetnike
- Dodatni podaci za poduzetnike

Potvrda se izdaje u svrhu potvrde primitka godišnjega financijskog izvještaja i druge dokumentacije u Registar godišnjih financijskih izvještaja (dalje u tekstu: Registar).

Ako se naknadnom kontrolom utvrdi da je dokumentacija dostavljena u Registar nepotpuna, Registar o tome obavještava podnositelja radi dostave potpune dokumentacije. Sve dok se u Registar ne dostavi potpuna dokumentacija, smatra se da nije podnesena.

Registar, na zahtjev svakog tražitelja, izdaje izvadak iz Registra s temeljnim podacima o obvezniku i podacima o zaprimljenoj dokumentaciji.

Iz Registra se izdaje i ispis i preslika financijskog izvještaja sa svim javnim podacima te preslika i ispis druge dokumentacije zaprimljene u Registar.

Datum evidentiranja u Registru: **17.06.2020.**

Datum preuzimanja potvrde: **17.06.2020.**

Potvrda izdana u elektroničkom obliku punovaljana je bez žiga i potpisa.

Referentna stranica

Vrsta posla: 777

GODIŠNJI FINANIJSKI IZVJEŠTAJ PODUZETNIKA

za 2019 . godinu

Kontrolni broj

1.982.371.934,13

Evidencijski broj (popunjava Registar)

Vrsta izvještaja: 10

Izveštaj kojeg ispunjava obveznik kome je kalendarska godina jednaka poslovnoj godini i kod kojeg u godini za koju se izvještaj podnosi nije bilo statusnih promjena, stečaja ili likvidacije

Šifra svrhe predaje: 1

Predaja samo u statističke svrhe

Primjena računovodstvenih standarda: HSF1

Izveštaj je konsolidiran: NE (DA/NE)

Izveštaj je revidiran (DA/NE): NE

OIB revizora:

Obveznost predaje nefinancijskog izvješća: 1

Poduzetnik nije obveznik izrade nefinancijskog izvješća

OIB subjekta: 87214344239

Matični broj (MB): 03004465

Matični broj subjekta (MBS): 010054917

(dodijeljen od DZS-a)

(dodijeljen od nadležnog Trgovačkog suda)

Naziv obveznika: Komunalno poduzeće d.o.o.

Poštanski broj: 48260

Naziv naselja: Križevci

Ulica i kućni broj: Ulica Drage Grdenića 7

Adresa e-pošte obveznika: grozdana@komunalno.hr

Telefon: 048/720-912

Internet adresa: www.komunalno.hr

Šifra grada/općine: 214 Križevci

Županija: 6 KOPRIVNIČKO-KRIŽEVAČKA

Šifra NKD-a: 3811

Šifra vrste poslovanja

Status autonomnosti: 7

Krajnje matično društvo u grupi (nema nadređeno društvo)

Zemlja sjedišta nadređenog matičnog društva:

Matični broj nadređenog matičnog društva:

Oznaka veličine: 2

Mali poduzetnik

Oznaka vlasništva: 11

Oznaka vlasništva (javno, komunalno, državno)

Porijeklo kapitala (%): 100 (domaći)

0 (strani)

Prosjek broja zaposlenih tijekom razdoblja: 93 (prethodna godina)

95 (tekuća godina)

Broj zaposlenih prema satima rada: 92 (prethodna godina)

94 (tekuća godina)

Broj mjeseci poslovanja: 12 (prethodna godina)

12 (tekuća godina)

Popis dokumentacije

DA

Bilanca i Račun dobiti i gubitka

DA

Dodatni podaci

NE

Bilješke uz financijske izvještaje

NE

Izveštaj o novčanim tokovima

NE

Izveštaj o promjenama kapitala

NE

Revizorsko izvješće

NE

Godišnje izvješće

NE

Odluka o prijedlogu raspodjele dobiti ili pokriću gubitka

NE

Odluka o utvrđivanju godišnjeg financijskog izvještaja

Knjigovodstveni servis:

Matični broj: (matični broj servisa dodijeljen od DZS-a)

Naziv:

Osoba za kontaktiranje: Grozdana Meri-Jakopčić

(unos se ime i prezime osobe za kontakt)

Telefon za kontaktiranje: 048/720-912

(unos se broj telefona/mobitela osobe za kontaktiranje)

Adresa e-pošte: grozdana@komunalno.hr

(unos se adresa e-pošte osobe za kontaktiranje)

Verzija Excel datoteke: 3.0.4.

Martin Kozjak, struč.spec.ing.aedif.

(Prezime i ime ovlaštene osobe)

(potpis ovlaštene osobe)

BILANCA
stanje na dan 31.12.2019.

**Obrazac
POD-BIL**

Obveznik: 87214344239; Komunalno poduzeće d.o.o.

Naziv pozicije 1	AOP oznaka 2	Rbr. bilješke 3	Prethodna godina (neto) 4	Tekuća godina (neto) 5
AKTIVA				
A) POTRAŽIVANJA ZA UPISANI A NEUPLAĆENI KAPITAL	001			
B) DUGOTRAJNA IMOVINA (AOP 003+010+020+031+036)	002		18.735.430	19.870.074
I. NEMATERIJALNA IMOVINA (AOP 004 do 009)	003		0	0
1. Izdaci za razvoj	004			
2. Koncesije, patenti, licencije, robne i uslužne marke, softver i ostala prava	005			
3. Goodwill	006			
4. Predujmovi za nabavu nematerijalne imovine	007			
5. Nematerijalna imovina u pripremi	008			
6. Ostala nematerijalna imovina	009			
II. MATERIJALNA IMOVINA (AOP 011 do 019)	010		18.715.430	19.850.074
1. Zemljište	011		4.236.260	4.236.260
2. Građevinski objekti	012		11.688.495	10.908.267
3. Postrojenja i oprema	013			
4. Alati, pogonski inventar i transportna imovina	014		823.735	2.884.477
5. Biološka imovina	015			
6. Predujmovi za materijalnu imovinu	016			
7. Materijalna imovina u pripremi	017		1.966.940	1.821.070
8. Ostala materijalna imovina	018			
9. Ulaganje u nekretnine	019			
III. DUGOTRAJNA FINACIJSKA IMOVINA (AOP 021 do 030)	020		20.000	20.000
1. Ulaganja u udjele (dionice) poduzetnika unutar grupe	021		20.000	20.000
2. Ulaganja u ostale vrijednosne papire poduzetnika unutar grupe	022			
3. Dani zajmovi, depoziti i slično poduzetnicima unutar grupe	023			
4. Ulaganja u udjele (dionice) društava povezanih sudjelujućim interesom	024			
5. Ulaganja u ostale vrijednosne papire društava povezanih sudjelujućim interesom	025			
6. Dani zajmovi, depoziti i slično društvima povezanim sudjelujućim interesom	026			
7. Ulaganja u vrijednosne papire	027			
8. Dani zajmovi, depoziti i slično	028			
9. Ostala ulaganja koja se obračunavaju metodom udjela	029			
10. Ostala dugotrajna financijska imovina	030			
IV. POTRAŽIVANJA (AOP 032 do 035)	031		0	0
1. Potraživanja od poduzetnika unutar grupe	032			
2. Potraživanja od društava povezanih sudjelujućim interesom	033			
3. Potraživanja od kupaca	034			
4. Ostala potraživanja	035			
V. ODGOĐENA POREZNA IMOVINA	036			
C) KRATKOTRAJNA IMOVINA (AOP 038+046+053+063)	037		5.640.042	5.375.907
I. ZALIHE (AOP 039 do 045)	038		285.453	288.856
1. Sirovine i materijal	039		88.003	113.910
2. Proizvodnja u tijeku	040			
3. Gotovi proizvodi	041		105.992	71.314
4. Trgovačka roba	042		91.458	103.632
5. Predujmovi za zalihe	043			

BILANCA
stanje na dan 31.12.2019.

**Obrazac
POD-BIL**

Obveznik: 87214344239; Komunalno poduzeće d.o.o.

Naziv pozicije	AOP oznaka	Rbr. bilješke	Prethodna godina (neto)	Tekuća godina (neto)
1	2	3	4	5
6. Dugotrajna imovina namijenjena prodaji	044			
7. Biološka imovina	045			
II. POTRAŽIVANJA (AOP 047 do 052)	046		2.765.686	3.004.965
1. Potraživanja od poduzetnika unutar grupe	047		111.849	
2. Potraživanja od društava povezanih sudjelujućim interesom	048			
3. Potraživanja od kupaca	049		2.463.030	2.783.266
4. Potraživanja od zaposlenika i članova poduzetnika	050			
5. Potraživanja od države i drugih institucija	051		123.638	48.959
6. Ostala potraživanja	052		67.169	172.740
III. KRATKOTRAJNA FINACIJSKA IMOVINA (AOP 054 do 062)	053		0	0
1. Ulaganja u udjele (dionice) poduzetnika unutar grupe	054			
2. Ulaganja u ostale vrijednosne papire poduzetnika unutar grupe	055			
3. Dani zajmovi, depoziti i slično poduzetnicima unutar grupe	056			
4. Ulaganja u udjele (dionice) društava povezanih sudjelujućim interesom	057			
5. Ulaganja u ostale vrijednosne papire društava povezanih sudjelujućim interesom	058			
6. Dani zajmovi, depoziti i slično društvima povezanim sudjelujućim interesom	059			
7. Ulaganja u vrijednosne papire	060			
8. Dani zajmovi, depoziti i slično	061			
9. Ostala financijska imovina	062			
IV. NOVAC U BANC I BLAGAJNI	063		2.588.903	2.082.086
D) PLAĆENI TROŠKOVI BUDUĆEG RAZDOBLJA I OBRAČUNATI PRIHODI	064		42.767	26.602
E) UKUPNO AKTIVA (AOP 001+002+037+064)	065		24.418.239	25.272.583
F) IZVANBILANČNI ZAPISI	066			
PASIVA				
A) KAPITAL I REZERVE (AOP 068 do 070+076+077+081+084+087)	067		18.812.844	18.935.256
I. TEMELJNI (UPISANI) KAPITAL	068		9.240.000	9.240.000
II. KAPITALNE REZERVE	069			
III. REZERVE IZ DOBITI (AOP 071+072-073+074+075)	070		7.957.873	7.957.873
1. Zakonske rezerve	071			
2. Rezerve za vlastite dionice	072			
3. Vlastite dionice i udjeli (odbitna stavka)	073			
4. Statutarne rezerve	074			
5. Ostale rezerve	075		7.957.873	7.957.873
IV. REVALORIZACIJSKE REZERVE	076			
V. REZERVE FER VRIJEDNOSTI (AOP 078 do 080)	077		0	0
1. Fer vrijednost financijske imovine raspoložive za prodaju	078			
2. Učinkoviti dio zaštite novčanih tokova	079			
3. Učinkoviti dio zaštite neto ulaganja u inozemstvu	080			
VI. ZADRŽANA DOBIT ILI PRENESENI GUBITAK (AOP 082-083)	081		1.520.235	1.614.972
1. Zadržana dobit	082		1.520.235	1.614.972
2. Preneseni gubitak	083			
VII. DOBIT ILI GUBITAK POSLOVNE GODINE (AOP 085-086)	084		94.736	122.411
1. Dobit poslovne godine	085		94.736	122.411
2. Gubitak poslovne godine	086			

BILANCA
stanje na dan 31.12.2019.

**Obrazac
POD-BIL**

Obveznik: 87214344239; Komunalno poduzeće d.o.o.

Naziv pozicije	AOP oznaka	Rbr. bilješke	Prethodna godina (neto)	Tekuća godina (neto)
1	2	3	4	5
VIII. MANJINSKI (NEKONTROLIRAJUĆI) INTERES	087			
B) REZERVIRANJA (AOP 089 do 094)	088		0	0
1. Rezerviranja za mirovine, otpremnine i slične obveze	089			
2. Rezerviranja za porezne obveze	090			
3. Rezerviranja za započete sudske sporove	091			
4. Rezerviranja za troškove obnavljanja prirodnih bogatstava	092			
5. Rezerviranja za troškove u jamstvenim rokovima	093			
6. Druga rezerviranja	094			
C) DUGOROČNE OBVEZE (AOP 096 do 106)	095		0	837.000
1. Obveze prema poduzetnicima unutar grupe	096			
2. Obveze za zajmove, depozite i slično poduzetnika unutar grupe	097			
3. Obveze prema društvima povezanim sudjelujućim interesom	098			
4. Obveze za zajmove, depozite i slično društava povezanih sudjelujućim interesom	099			
5. Obveze za zajmove, depozite i slično	100			
6. Obveze prema bankama i drugim financijskim institucijama	101			837.000
7. Obveze za predujmove	102			
8. Obveze prema dobavljačima	103			
9. Obveze po vrijednosnim papirima	104			
10. Ostale dugoročne obveze	105			
11. Odgođena porezna obveza	106			
D) KRATKOROČNE OBVEZE (AOP 108 do 121)	107		1.548.036	1.680.672
1. Obveze prema poduzetnicima unutar grupe	108			75.502
2. Obveze za zajmove, depozite i slično poduzetnika unutar grupe	109			
3. Obveze prema društvima povezanim sudjelujućim interesom	110			
4. Obveze za zajmove, depozite i slično društava povezanih sudjelujućim interesom	111			
5. Obveze za zajmove, depozite i slično	112		45.508	66.907
6. Obveze prema bankama i drugim financijskim institucijama	113			215.910
7. Obveze za predujmove	114		1.600	6.000
8. Obveze prema dobavljačima	115		449.731	272.696
9. Obveze po vrijednosnim papirima	116			
10. Obveze prema zaposlenicima	117		484.712	546.939
11. Obveze za poreze, doprinose i slična davanja	118		302.566	267.661
12. Obveze s osnove udjela u rezultatu	119			
13. Obveze po osnovi dugotrajne imovine namijenjene prodaji	120			
14. Ostale kratkoročne obveze	121		263.919	229.057
E) ODGOĐENO PLAĆANJE TROŠKOVA I PRIHOD BUDUĆEGA RAZDOBLJA	122		4.057.359	3.819.655
F) UKUPNO – PASIVA (AOP 067+088+095+107+122)	123		24.418.239	25.272.583
G) IZVANBILANČNI ZAPISI	124			

RAČUN DOBITI I GUBITKA
za razdoblje 01.01.2019. do 31.12.2019.

**Obrazac
POD-RDG**

Obveznik: 87214344239; Komunalno poduzeće d.o.o.

Naziv pozicije	AOP oznaka	Rbr. bilješke	Prethodna godina	Tekuća godina
1	2	3	4	5
I. POSLOVNI PRIHODI (AOP 126 do 130)	125		15.844.628	16.426.511
1. Prihodi od prodaje s poduzetnicima unutar grupe	126		97.494	145.756
2. Prihodi od prodaje (izvan grupe)	127		14.006.515	14.365.635
3. Prihodi na temelju upotrebe vlastitih proizvoda, robe i usluga	128			
4. Ostali poslovni prihodi s poduzetnicima unutar grupe	129			
5. Ostali poslovni prihodi (izvan grupe)	130		1.740.619	1.915.120
II. POSLOVNI RASHODI (AOP 132+133+137+141+142+143+146+153)	131		15.850.843	16.337.500
1. Promjene vrijednosti zaliha proizvodnje u tijeku i gotovih proizvoda	132		68.440	77.798
2. Materijalni troškovi (AOP 134 do 136)	133		4.408.712	4.233.730
a) Troškovi sirovina i materijala	134		2.202.489	2.030.597
b) Troškovi prodane robe	135		423.886	335.093
c) Ostali vanjski troškovi	136		1.782.337	1.868.040
3. Troškovi osoblja (AOP 138 do 140)	137		8.145.689	8.359.427
a) Neto plaće i nadnice	138		5.288.384	5.498.867
b) Troškovi poreza i doprinosa iz plaća	139		1.639.845	1.728.365
c) Doprinosi na plaće	140		1.217.460	1.132.195
4. Amortizacija	141		1.370.627	1.686.354
5. Ostali troškovi	142		1.521.146	1.757.614
6. Vrijednosna usklađenja (AOP 144+145)	143		255.081	185.173
a) dugotrajne imovine osim financijske imovine	144			
b) kratkotrajne imovine osim financijske imovine	145		255.081	185.173
7. Rezerviranja (AOP 147 do 152)	146		0	0
a) Rezerviranja za mirovine, otpremnine i slične obveze	147			
b) Rezerviranja za porezne obveze	148			
c) Rezerviranja za započete sudske sporove	149			
d) Rezerviranja za troškove obnavljanja prirodnih bogatstava	150			
e) Rezerviranja za troškove u jamstvenim rokovima	151			
f) Druga rezerviranja	152			
8. Ostali poslovni rashodi	153		81.148	37.404
III. FINANIJSKI PRIHODI (AOP 155 do 164)	154		121.338	86.552
1. Prihodi od ulaganja u udjele (dionice) poduzetnika unutar grupe	155			
2. Prihodi od ulaganja u udjele (dionice) društava povezanih sudjelujućim interesima	156			
3. Prihodi od ostalih dugotrajnih financijskih ulaganja i zajmova poduzetnicima unutar grupe	157			
4. Ostali prihodi s osnove kamata iz odnosa s poduzetnicima unutar grupe	158			
5. Tečajne razlike i ostali financijski prihodi iz odnosa s poduzetnicima unutar grupe	159			
6. Prihodi od ostalih dugotrajnih financijskih ulaganja i zajmova	160			
7. Ostali prihodi s osnove kamata	161		121.338	86.552
8. Tečajne razlike i ostali financijski prihodi	162			
9. Nerealizirani dobiti (prihodi) od financijske imovine	163			
10. Ostali financijski prihodi	164			
IV. FINANIJSKI RASHODI (AOP 166 do 172)	165		164	27.847
1. Rashodi s osnove kamata i slični rashodi s poduzetnicima unutar grupe	166			
2. Tečajne razlike i drugi rashodi s poduzetnicima unutar grupe	167			
3. Rashodi s osnove kamata i slični rashodi	168		164	24.728
4. Tečajne razlike i drugi rashodi	169			3.119
5. Nerealizirani gubici (rashodi) od financijske imovine	170			
6. Vrijednosna usklađenja financijske imovine (neto)	171			
7. Ostali financijski rashodi	172			

V. UDIO U DOBITI OD DRUŠTAVA POVEZANIH SUDJELUJUĆIM INTERESOM	173			
VI. UDIO U DOBITI OD ZAJEDNIČKIH POTHVATA	174			
VII. UDIO U GUBITKU OD DRUŠTAVA POVEZANIH SUDJELUJUĆIM INTERESOM	175			
VIII. UDIO U GUBITKU OD ZAJEDNIČKIH POTHVATA	176			
IX. UKUPNI PRIHODI (AOP 125+154+173 + 174)	177	15.965.966		16.513.063
X. UKUPNI RASHODI (AOP 131+165+175 + 176)	178	15.851.007		16.365.347
XI. DOBIT ILI GUBITAK PRIJE OPOREZIVANJA (AOP 177-178)	179	114.959		147.716
1. Dobit prije oporezivanja (AOP 177-178)	180	114.959		147.716
2. Gubitak prije oporezivanja (AOP 178-177)	181	0		0
XII. POREZ NA DOBIT	182	20.223		25.305
XIII. DOBIT ILI GUBITAK RAZDOBLJA (AOP 179-182)	183	94.736		122.411
1. Dobit razdoblja (AOP 179-182)	184	94.736		122.411
2. Gubitak razdoblja (AOP 182-179)	185	0		0
PREKINUTO POSLOVANJE (popunjavanje poduzetnik obveznika MSFI-a samo ako ima prekinuto poslovanje)				
XIV. DOBIT ILI GUBITAK PREKINUTOG POSLOVANJA PRIJE OPOREZIVANJA (AOP 187-188)	186	0		0
1. Dobit prekinutog poslovanja prije oporezivanja	187			
2. Gubitak prekinutog poslovanja prije oporezivanja	188			
XV. POREZ NA DOBIT PREKINUTOG POSLOVANJA	189			
1. Dobit prekinutog poslovanja za razdoblje (AOP 186-189)	190	0		0
2. Gubitak prekinutog poslovanja za razdoblje (AOP 189-186)	191	0		0
UKUPNO POSLOVANJE (popunjavanje samo poduzetnik obveznik MSFI-a koji ima prekinuto poslovanje)				
XVI. DOBIT ILI GUBITAK PRIJE OPOREZIVANJA (AOP 179+186)	192	0		0
1. Dobit prije oporezivanja (AOP 192)	193	0		0
2. Gubitak prije oporezivanja (AOP 192)	194	0		0
XVII. POREZ NA DOBIT (AOP 182+189)	195	0		0
XVIII. DOBIT ILI GUBITAK RAZDOBLJA (AOP 192-195)	196	0		0
1. Dobit razdoblja (AOP 192-195)	197	0		0
2. Gubitak razdoblja (AOP 195-192)	198	0		0
DODATAK RDG-u (popunjavanje poduzetnik koji sastavlja konsolidirani godišnji financijski izvještaj)				
XIX. DOBIT ILI GUBITAK RAZDOBLJA (AOP 200+201)	199	0		0
1. Pripisana imateljima kapitala matice	200			
2. Pripisana manjinskom (nekontrolirajućem) interesu	201			
IZVJEŠTAJ O OSTALOJ SVEOBUHVAATNOJ DOBITI (popunjavanje poduzetnik obveznik primjene MSFI-a)				
I. DOBIT ILI GUBITAK RAZDOBLJA	202			
II. OSTALA SVEOBUHVAATNA DOBIT/GUBITAK PRIJE POREZA (AOP 204 do 211)	203	0		0
1. Tečajne razlike iz preračuna inozemnog poslovanja	204			
2. Promjene revalorizacijskih rezervi dugotrajne materijalne i nematerijalne imovine	205			
3. Dobit ili gubitak s osnove naknadnog vrednovanja financijske imovine raspoložive za prodaju	206			
4. Dobit ili gubitak s osnove učinkovite zaštite novčanih tokova	207			
5. Dobit ili gubitak s osnove učinkovite zaštite neto ulaganja u inozemstvu	208			
6. Udio u ostaloj sveobuhvatnoj dobiti/gubitku društava povezanih sudjelujućim interesom	209			
7. Aktuarski dobici/gubici po planovima definiranih primanja	210			
8. Ostale ne vlasničke promjene kapitala	211			
III. POREZ NA OSTALU SVEOBUHVAATNU DOBIT RAZDOBLJA	212			
IV. NETO OSTALA SVEOBUHVAATNA DOBIT ILI GUBITAK (AOP 203-212)	213	0		0
V. SVEOBUHVAATNA DOBIT ILI GUBITAK RAZDOBLJA (AOP 202+213)	214	0		0
DODATAK Izvještaju o ostaloj sveobuhvatnoj dobiti (popunjavanje poduzetnik koji sastavlja konsolidirani izvještaj)				
VI. SVEOBUHVAATNA DOBIT ILI GUBITAK RAZDOBLJA (AOP 216+217)	215	0		0
1. Pripisana imateljima kapitala matice	216			
2. Pripisana manjinskom (nekontrolirajućem) interesu	217			

DODATNI PODACI
za razdoblje 01.01.2019. do 31.12.2019.

**Obrazac
POD-DOP**

Obveznik: 87214344239; Komunalno poduzeće d.o.o.

Naziv pozicije	AOP oznaka	Prethodna godina	Tekuća godina
1	2	3	4
Bilanca - aktiva			
1. Zalihe energetskih proizvoda (ugljen, nafta, derivati, plin i dr.) - bruto	218		
2. Zajmovi dani kućanstvima i obrtima	219		
3. Zajmovi dani nefinancijskim poduzećima	220		
4. Zajmovi dani nerezidentima	221		
5. Trgovački krediti i predujmovi dani kućanstvima i obrtima	222		
6. Trgovački krediti i predujmovi dani nefinancijskim poduzećima	223		
7. Trgovački krediti i predujmovi dani nerezidentima	224		
Bilanca - pasiva			
8. Krediti i zajmovi primljeni od nerezidenata	225		
9. Zajmovi primljeni od kućanstva i obrta	226		
10. Zajmovi primljeni od nefinancijskih poduzeća	227		
11. Trgovački krediti i predujmovi primljeni od kućanstva i obrta	228		
12. Trgovački krediti i predujmovi primljeni od nefinancijskih poduzeća	229		
Račun dobiti i gubitka - poslovni prihodi			
13. Prihodi od prodaje s poduzetnicima unutar grupe, rezidentima RH	230		
Prihodi od prodaje prema djelatnostima			
14. Prihod od industrijskih djelatnosti	231	7.491.647	7.648.420
15. Prihod od trgovine (prodaje roba i usluga nabavljenih isključivo za daljnju prodaju i trgovačkih usluga) - ukupni	232	637.469	565.706
16. Prihod od trgovine ostvaren s poduzetnicima unutar grupe, rezidentima RH	233		
17. Prihod od posredništva (provizija od posredovanja)	234		
18. Prihod od građevinske djelatnosti - radova na zgradama	235		
19. Prihod od građevinske djelatnosti - radova na ostalim građevinama	236	775.229	252.112
20. Prihod od građevinske djelatnosti kao podugovaratelj (podizvođač)	237		
21. Prihod od poljoprivrede, šumarstva i ribarstva	238		
22. Prihodi od djelatnosti pružanja smještaja te pripreme i usluživanja hrane i pića	239		
23. Prihod od djelatnosti prijevoza i skladištenja, izdavačkih, filmskih, telekomunikacijskih, informacijskih i djelatnosti računalnog programiranja te emitiranja programa	240		
24. Prihod od ostalih djelatnosti (financija, osiguranja, nekretnina, inženjerstva, znanosti, promidžbe, putničkih agencija, obrazovanja, zdravstva, umjetnosti i dr. prema uputama)	241	6.786.454	8.046.824
Prihodi od prodaje prema rezidentnosti kupca			
25. Prihodi od prodaje u zemlji	242	14.104.009	14.511.391
26. Prihodi od prodaje u inozemstvu	243		
Prihodi na temelju upotrebe vlastitih proizvoda, robe i usluga			
27. Kapitalizirana proizvodnja za vlastite potrebe	244		
Ostali poslovni prihodi			
28. Ostali poslovni prihodi ostvareni s poduzetnicima unutar grupe, rezidentima RH	245		
29. Prihodi od subvencija ukupno	246		
29.1. u tome: subvencije na proizvode	247		
30. Prihodi od poslovnog najma nekretnina, opreme i slično	248	1.421.962	1.284.820
31. Prihodi od najma zemljišta i prihodi od tantijema za iskorištavanje nafte, plina i drugih prirodnih dobara	249		
32. Prihodi od ukidanja dugoročnih rezerviranja	250		
Poslovni rashodi			
33. Troškovi prodane robe s poduzetnicima unutar grupe, rezidentima RH	251		
34. Troškovi energije	252	1.019.536	932.888

DODATNI PODACI
za razdoblje 01.01.2019. do 31.12.2019.

**Obrazac
POD-DOP**

Obveznik: 87214344239; Komunalno poduzeće d.o.o.

Naziv pozicije	AOP oznaka	Prethodna godina	Tekuća godina
1	2	3	4
35. Tekući izdaci za odvoz i zbrinjavanje otpada, odvodnju i tretman otpadnih voda te ostali tekući izdaci za zaštitu okoliša	253		48.236
36. Troškovi robe i usluga nabavljenih za daljnju prodaju, a uključenih u vlastite proizvode i/ili usluge	254		335.093
37. Troškovi usluga podugovaratelja za industrijsku robu i usluge	255	606.687	665.752
38. Troškovi usluga podugovaratelja (podizvođača) za građevinske radove	256		
39. Troškovi usluga investicijskog održavanja	257		
40. Troškovi usluga dugoročnog i operativnog leasinga materijalne imovine	258		
41. Izdaci za bruto autorske honorare i ugovore o djelu samo za fizičke osobe koje nemaju registriranu djelatnost	259	25.744	18.747
42. Izdaci za rad ostvaren preko studentskih i učeničkih servisa	260		
43. Troškovi agencijskih radnika	261		
44. Premije osiguranja (bruto)	262	111.497	198.175
44.1. u tome: premije neživotnog osiguranja (bruto)	263		89.464
45. Porezi koji ne ovise o dobitku i pristojbe	264	43.419	6.759
46. Stipendije	265		
47. Nadoknade članovima uprave	266	12.141	25.497
48. Nadoknade troškova, darovi i potpore zaposlenicima i primici u naravi	267	1.103.246	1.219.907
48.1. u tome: otpremnine	268	32.000	121.472
49. Troškovi od najma zemljišta i plaćeni tantijemi za iskorištavanje nafte, plina i drugih prirodnih dobara	269		
50. Vrijednosno usklađivanje zaliha sirovina i materijala	270		
51. Vrijednosno usklađivanje predujmova za zalihe	271		
52. Vrijednosno usklađivanje zaliha trgovačke robe (robe i usluga nabavljenih za daljnju prodaju)	272		
53. Uvoz (uključuje i stjecanje) u razdoblju	273		48.576
Financijski prihodi i rashodi			
54. Prihodi s osnove kamata	274	121.338	86.552
55. Prihodi od dividendi	275		
56. Prihodi od udjela u dobiti	276		
57. Rashodi s osnove kamata	277	164	24.728
Investicije (samo ulaganje u izvještajnoj godini)			
58. Bruto investicije u dugotrajnu materijalnu i nematerijalnu imovinu - ukupno (AOP 279 do 282)	278	1.457.944	2.820.998
59. Bruto investicije u građevine	279	472.242	695.409
60. Bruto investicije u strojeve i opremu	280	985.702	2.000.107
61. Bruto investicije u prijevozna sredstva	281		
62. Bruto investicije u ostalu materijalnu imovinu i nematerijalnu imovinu (biološka imovina, investicije u istraživanje i razvoj, softver, baze podataka i druga nematerijalna imovina)	282		125.482
63. Nabava zemljišta ukupno (građevinskog i negrađevinskog)	283		
64. Bruto investicije samo u novu dugotrajnu imovinu	284		2.630.998
65. Bruto investicije u opremu, tehnologije, pogone i procese povezane sa zaštitom okoliša (za prevenciju, tretman i kontrolu zagađenja)	285	270.591	2.042.878
66. Bruto investicije u dugotrajnu materijalnu i nematerijalnu imovinu, stečenu od poduzetnika unutar grupe, rezidenata RH	286		
Podaci o zaposlenima			
67. Broj neplaćenih osoba (neplaćeni obiteljski radnici, vlasnici bez ugovora o radu, volonteri, privremeno odsutne osobe kojima naknadu ne osigurava poslodavac i drugi prema uputama)	287	2	4